



# Budget 2011



La Tour-de-Peilz



# BUDGET 2011

## TABLE DES MATIÈRES

Préavis municipal n° 17/2010	1
Administration générale	17
Finances	29
Domaines et bâtiments	33
Urbanisme et travaux publics	41
Instruction publique et cultes	49
Police - Service du feu - Protection civile	59
Sécurité sociale	63
Récapitulation	69



# VILLE DE LA TOUR-DE-PEILZ

*Municipalité*

## PRÉAVIS MUNICIPAL No 17/2010

le 8 décembre 2010

**Concerne :**

Projet de budget de la Commune pour l'exercice 2011

Au Conseil communal de  
1814 La Tour-de-Peilz

Madame la Présidente,  
Mesdames et Messieurs les Conseillers,

### Objet du préavis

En vertu des dispositions de la loi sur les Communes du 28 février 1956, modifiées par celles du 27 mai 1957, état au 1<sup>er</sup> juillet 2005, et du règlement du Conseil communal, nous avons l'honneur de soumettre à votre approbation le projet de budget pour l'année 2011.

Il est établi conformément au règlement du 14 décembre 1979 sur la comptabilité des communes, ainsi qu'aux directives et plan comptable du Département de l'intérieur.

Le projet de budget 2011 laisse apparaître les résultats suivants :

	Projet de budget 2011	Budget 2010	Comptes 2009	Différence par rapport	
				Au budget 2010	Aux comptes 2009
Charges	<b>54'363'195</b>	54'513'850	56'521'484.37	-150'655	-2'158'289.37
Revenus	<b>51'653'270</b>	51'409'520	56'521'937.85	243'750	-4'868'667.85
Résultats	<b>-2'709'925</b>	-3'104'330	453.48	<b>394'405</b>	-2'710'378.48

Le projet de budget 2011 boucle sur un déficit de 2,7 millions de francs. Il n'a pas été octroyé d'indexation des salaires, mais il est tenu compte des augmentations statutaires.

Les montants de la facture sociale et du Fonds de péréquation nous ont été communiqués par l'Autorité de surveillance des finances communales (ASFiCo).



## NOUVELLE PEREQUATION INTERCOMMUNALE 2011

### Facture sociale

Le montant projeté de la facture sociale pour 2011 est de Fr. 8'598'900.-- pour notre commune. La facture sociale totale pour les communes est d'environ 540 millions de francs. Elle est diminuée du montant de 6 points d'impôts qui font l'objet d'une bascule entre les communes et le canton. Environ un quart de la facture sociale sera financé par ces 6 points d'impôts. Les trois quarts restant à charge des communes seront financés par un prélèvement sur les recettes conjoncturelles (droits de mutations, gains immobiliers, impôt sur les successions et impôt sur les frontaliers) ainsi que par un prélèvement progressif basé sur la capacité financière (valeur du point d'impôt par habitant) excédant la moyenne de l'ensemble des communes. Le solde sera payé en points d'impôts, avec un même nombre de points pour toutes les communes.

### Péréquation directe

Quant au fonds de péréquation, les projections de l'Etat font apparaître un montant net à notre charge de Fr. 4'161'900.-- (versement dans le fonds de 18,19 points d'impôts soit Fr. 9'862'150.-- et retour de 11,82 points d'impôts soit Fr. 5'700'250.--).

Le nouveau système de péréquation directe ne repose pas sur une alimentation fixe. Le nombre de points nécessaire dépend des redistributions. Il s'effectue par une distribution d'un fonds en trois couches, à savoir :

1. **la couche population** : attribution d'un montant en francs par habitant selon la population des communes ;
2. **la couche solidarité** : compensation pour les communes financièrement faibles d'une part de la différence entre leur capacité financière par habitant et la moyenne cantonale ;
3. **la couche liée aux dépenses thématiques** : maintien du système actuel pour les dépenses de routes, transports et forêts (notre commune n'est pas bénéficiaire des dépenses thématiques).

Les effets de la nouvelle péréquation intercommunale ne seront pas connus avant l'automne 2012. Ce que l'on peut affirmer, c'est que les charges liées aux péréquations continuent à augmenter chaque année. Pour 2009, le décompte final des péréquations montre un montant total de Fr. 14'078'365.--. Selon la communication de l'Autorité de surveillance des finances communales (ASFiCo) du 29 septembre 2010, la charge des péréquations 2011 s'élèvera, après bascule, à Fr. 12'760'748.--. Avec un point d'impôt compté à Fr. 542'143.--, la bascule des 6 points représente pour la commune une diminution des recettes fiscales de Fr. 3'252'858.--. En rajoutant ce montant à la charge prévisionnelle des péréquation 2011, on arrive à un montant théorique de Fr. 16'013'606.--. Soit une différence en notre défaveur avec 2009 de près de Fr. 2'000'000.--.

Les recettes d'impôt ont été évaluées avec une progression de 2 % par rapport aux montants encaissés en 2009, sous déduction (pour l'impôt des personnes physiques) de Fr. 1'500'000.-- relatif à des recettes exceptionnelles en 2009.

La Municipalité s'est penchée sur chaque dépense et a analysé, dans le détail, le bien-fondé de toutes les charges présentées par les services.



Les charges diminuent de 0,28 % ou Fr. 150'655.-- par rapport au budget 2010. Les recettes, quant à elles, augmentent de 0,47 % ou Fr. 243'750.--.

La marge d'autofinancement (cash flow) se calcule en déduisant du total des charges et des revenus les amortissements (rubrique 33), les attributions et prélèvements sur fonds de réserve (rubriques 38 et 48) et les imputations internes (rubriques 39 et 49). Cette marge est négative pour un montant de **Fr. 2'008'525.--**. Elle était également négative de **Fr. 2'122'980.--** au budget 2010.

## AUTOFINANCEMENT

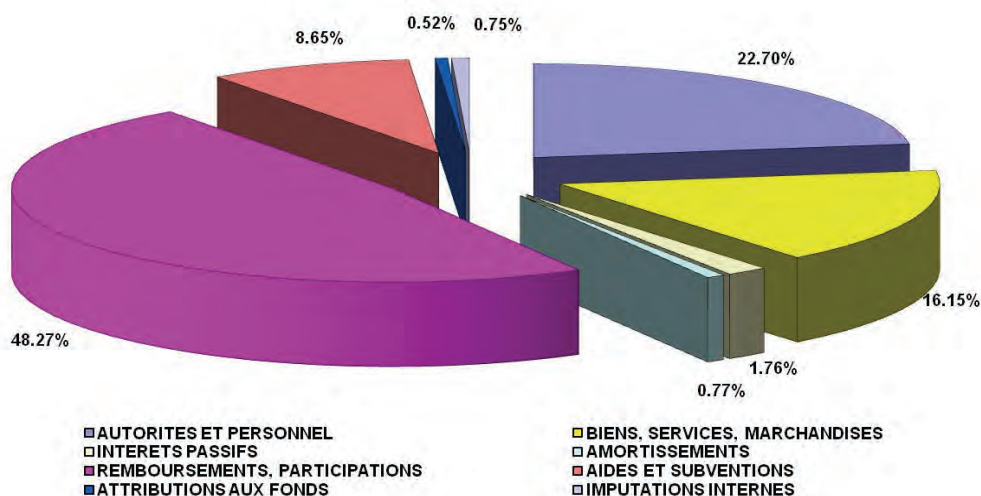
	B 2011	B 2010	C 2009
<b>Total des charges</b>	<b>54'363'195</b>	<b>54'513'850</b>	<b>56'521'484</b>
Amortissements	417'500	765'000	387'644
Attributions aux fonds de réserve	284'900	217'350	7'156'742
Imputations internes	407'655	328'720	292'288
<b>Charges nettes</b>	<b>53'253'140</b>	<b>53'202'780</b>	<b>48'684'811</b>
<b>Total des revenus</b>	<b>51'653'270</b>	<b>51'409'520</b>	<b>56'521'938</b>
Prélèvements sur les fonds de réserve	1'000	1'000	236'126
Imputations internes	407'655	328'720	292'288
Résultat de l'exercice	-2'709'925	-3'104'330	+453
<b>Revenus nets</b>	<b>51'244'615</b>	<b>51'079'800</b>	<b>55'993'524</b>
<b>Marge d'autofinancement</b>	<b>-2'008'525</b>	<b>-2'122'980</b>	<b>7'308'714</b>

Le déficit prévisionnel de **Fr. 2'709'925.--** représente 4,98 % des charges totales du projet de budget 2011, alors que le déficit budgétaire 2010 en représentait le 5,69 %.

## Charges par natures, évolution et analyses

CHARGES	Budget 2011	Budget 2010	Différences	En %
AUTORITES ET PERSONNEL	12'338'180	11'984'640	353'540	2.95 %
BIENS, SERVICES, MARCHANDISES	9'016'210	9'023'890	-7'680	-0.09 %
INTERETS PASSIFS	958'750	1'016'700	-57'950	-5.70 %
AMORTISSEMENTS	417'500	765'000	-347'500	-45.42 %
REMBOURSEMENTS, PARTICIPATIONS	26'240'080	26'644'630	-404'550	-1.52 %
AIDES ET SUBVENTIONS	4'699'920	4'532'920	167'000	3.68 %
ATTRIBUTIONS AUX FONDS	284'900	217'350	67'550	31.08 %
IMPUTATIONS INTERNES	407'655	328'720	78'935	24.01 %
<b>TOTAUX</b>	<b>54'363'195</b>	<b>54'513'850</b>	<b>-150'655</b>	<b>-0.28 %</b>





**Evolution des charges nettes de 2006 à 2011 sans amortissements, attributions aux fonds de réserve et imputations internes**

CHARGES	2006	2007	2008	2009	B 2010	B 2011
Autorités et personnel	11'911'066	9'909'821	10'202'892	11'399'592	11'984'640	12'338'180
Biens, services, march.	6'862'140	7'046'983	7'490'243	7'463'437	9'023'890	9'016'210
Intérêts passifs	1'312'802	1'269'763	1'007'801	999'676	1'016'700	958'750
Remb. collectivités	19'330'271	22'735'598	22'686'680	24'526'041	26'644'630	26'240'080
Aides et subventions	4'326'963	4'607'674	4'886'938	4'296'064	4'532'920	4'699'920
TOTAUX	43'743'241	45'569'839	46'274'554	48'684'811	53'202'780	53'253'140

**Autorités et personnel**

Comme mentionné plus haut, ce ne poste ne comprend que les évolutions statutaires et les heures de l'accueil de jour des enfants qui continuent d'augmenter.

**Biens, services, marchandises**

Ce poste comprend l'entretien du parc immobilier, l'achat de matériel et machines d'exploitation, ainsi que l'acquisition ou le remplacement de véhicules.

**Intérêts passifs**

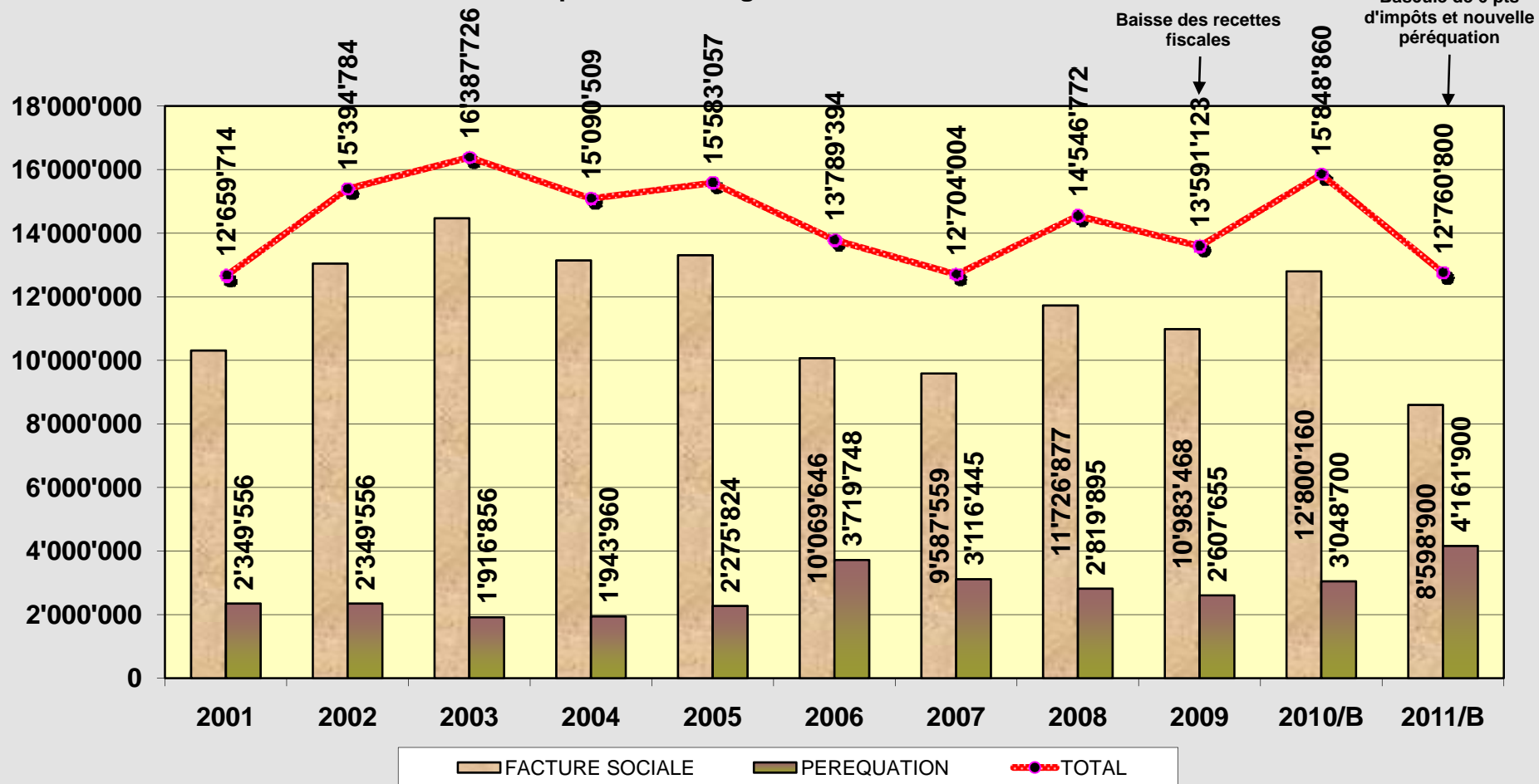
Nous avons inscrit une réserve d'emprunt afin de couvrir la marge d'autofinancement négative et le plan des dépenses d'investissement de 2011. Ce dernier atteint **Fr. 12'500'000.--**. Nous avons prévu à cet effet de nouveaux emprunts pour **Fr. 9'000'000.--** en 2011, le solde de nos liquidités en fin d'année 2010 devant être suffisant pour couvrir la marge d'autofinancement négative et une partie des investissements. D'autre part, il ne sera pas nécessaire de contracter de nouveaux emprunts en 2010, mais nous avons prévu de renouveler en 2011 un emprunt de Fr. 5'000'000.-- qui arrive à échéance le 15 novembre 2011.

**Remboursement, participations à des collectivités publiques**

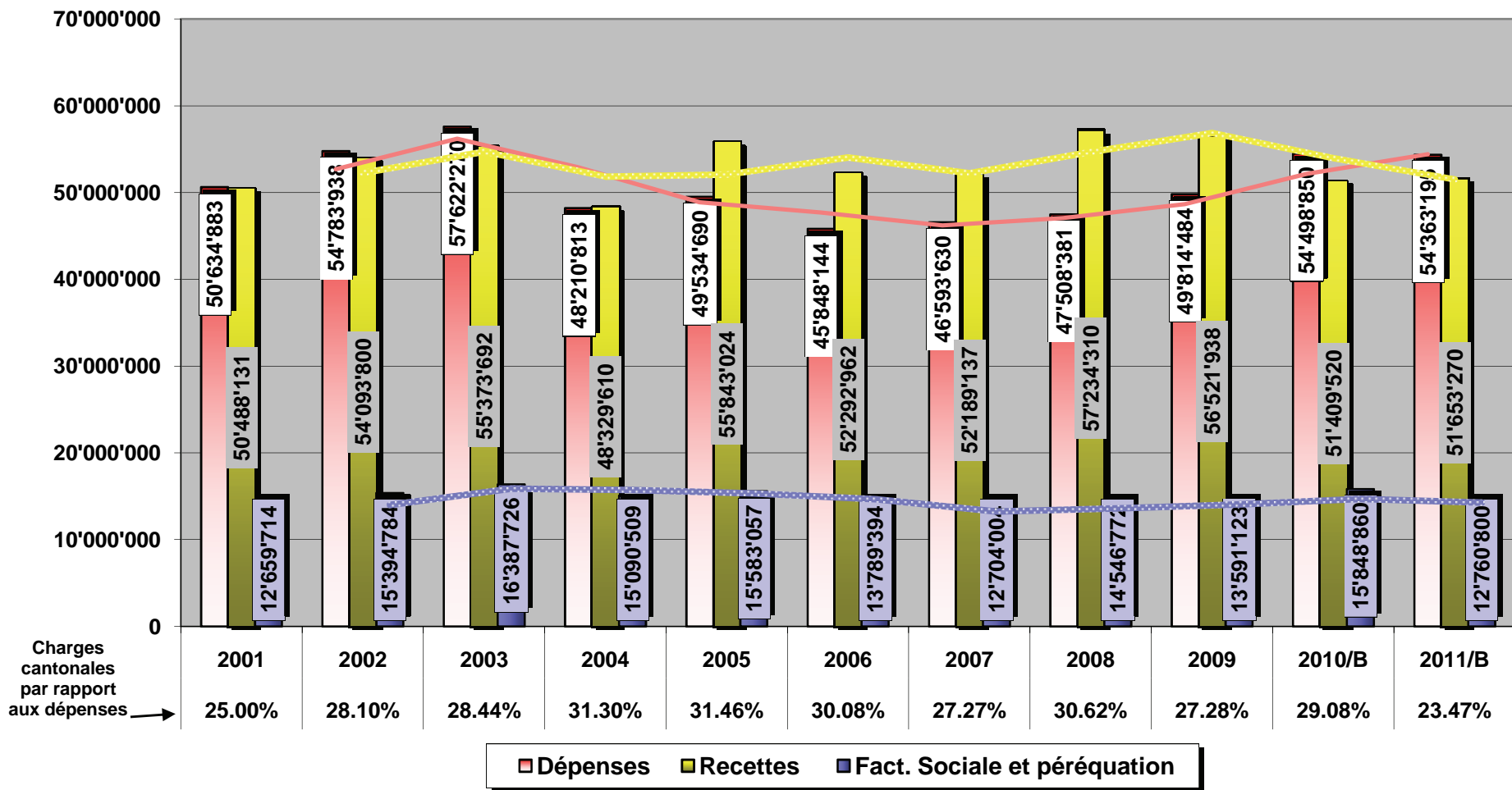
Ce poste comprend entre autres notre participation à la facture sociale ainsi qu'au Fonds de péréquation, et nos participations aux charges de trafics régionaux et d'énergie.



### Facture sociale et Fonds de péréquation Participations à charge de La Tour-de-Peilz

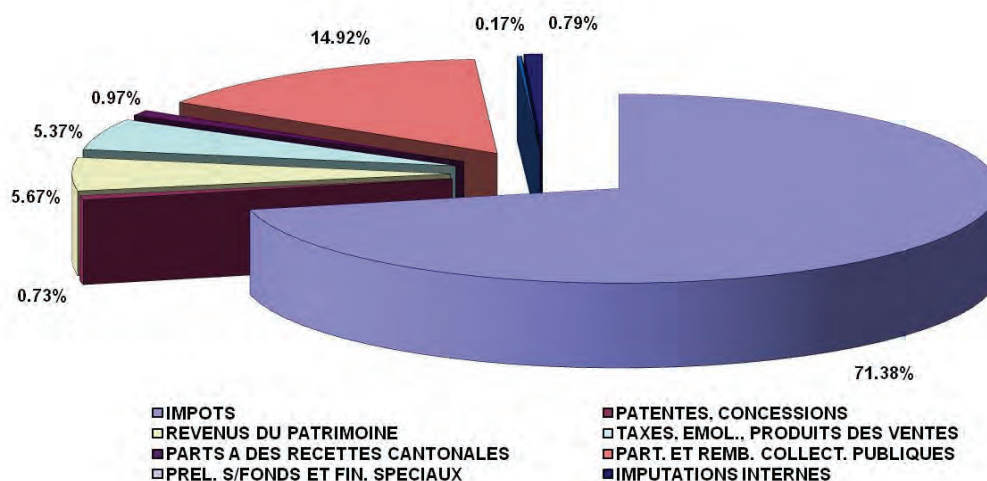


## Charges cantonales par rapport aux dépenses et aux recettes



## Revenus par nature, évolution et analyses

REVENUS	Budget 2011	Budget 2010	Différences	EN %
IMPOTS	36'870'000	39'040'000	-2'170'000	-5.56 %
PATENTES, CONCESSIONS	376'500	82'500	294'000	356.36 %
REVENUS DU PATRIMOINE	2'930'500	2'904'340	26'160	0.90 %
TAXES, EMOL., PRODUITS DES VENTES	2'774'730	2'720'220	54'510	2.00 %
PARTS A DES RECETTES CANTONALES	500'000	500'000	0.00 %	0.00 %
PART. ET REMB. COLLECT. PUBLIQUES	7'707'485	5'746'640	1'960'845	34.12 %
AUTRES PARTICIPATIONS ET SUBVENTIONS	85'400	86'100	-700	-0.81 %
PREL. S/FONDS ET FIN. SPECIAUX	1'000	1'000	0.00 %	0.00 %
IMPUTATIONS INTERNES	407'655	328'720	78'935	24.01 %
<b>TOTAUX</b>	<b>51'653'270</b>	<b>51'409'520</b>	<b>243'750</b>	<b>0.47 %</b>

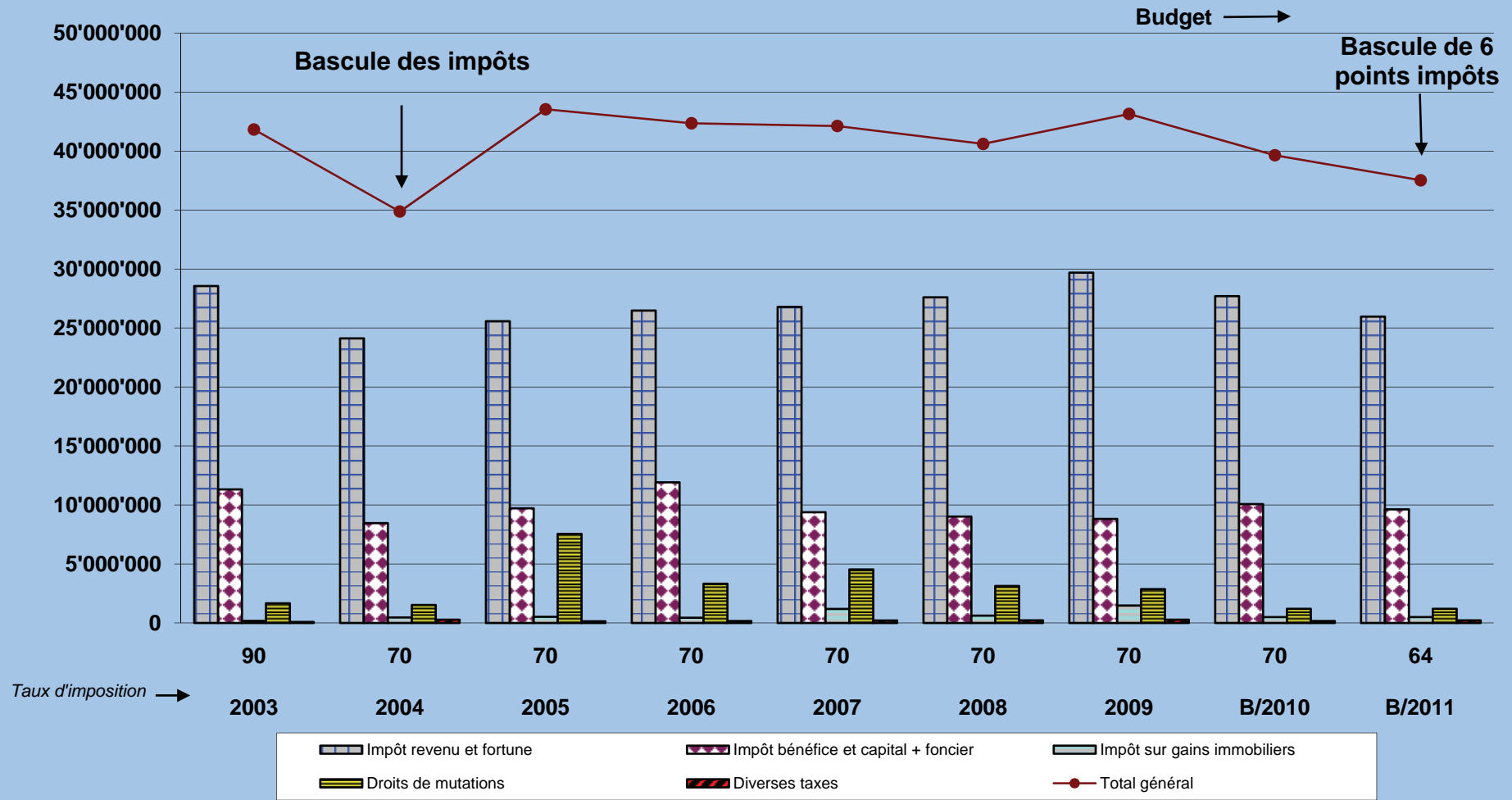


### Evolution des revenus nets de 2006 à 2011 sans les gains comptables, prélèvements sur fonds de réserve et imputations internes

REVENUS	2006	2007	2008	2009	B 2010	B 2011
Impôts	41'790'392	40'794'404	39'819'779	41'464'959	39'040'000	36'870'000
Patentes- concessions	746'463	666'476	663'588	409'933	82'500	376'500
Revenus du patrimoine	3'080'155	3'092'477	5'063'140	3'434'667	2'904'340	2'930'500
Taxes, émol., ventes	2'022'495	250'242	2'760'721	2'845'446	2'720'220	2'774'730
Parts recettes cant.	445'784	1'189'004	621'991	1'485'727	500'000	500'000
Remb. collectivités	3'729'699	3'675'574	6'255'894	6'279'903	5'746'640	7'707'485
Autres part. et subv.	157'559	136'015	1'864'327	72'889	86'100	85'400
<b>TOTAUX</b>	<b>51'972'547</b>	<b>49'804'192</b>	<b>57'049'440</b>	<b>55'993'524</b>	<b>51'079'800</b>	<b>51'244'615</b>



# Evolution des recettes d'impôts de 2003 à 2011



### Impôts

Les recettes d'impôt ont été évaluées avec une progression de 2 % par rapport aux montants encaissés en 2009, sous déduction (pour l'impôt des personnes physiques) de Fr. 1'500'000.-- relatif à des recettes exceptionnelles en 2009.

### Patentes et concessions

Ce montant ne comprend plus la redevance de la Société électrique Vevey-Montreux. Il ne reste plus que celle de la Compagnie du gaz.

### Revenus du patrimoine

Il s'agit des loyers des immeubles du patrimoine financier, des revenus des immeubles du patrimoine administratif ainsi que des redevances d'utilisation du domaine public ou droit de superficie.

### Taxes, émoluments, produits des ventes

Il s'agit entre autres des émoluments pour les documents d'identité, des permis de construire, des participations des parents à l'accueil de jour des enfants, et des taxes de raccordement et d'utilisation (eaux claires, égouts).

### Parts à des recettes cantonales

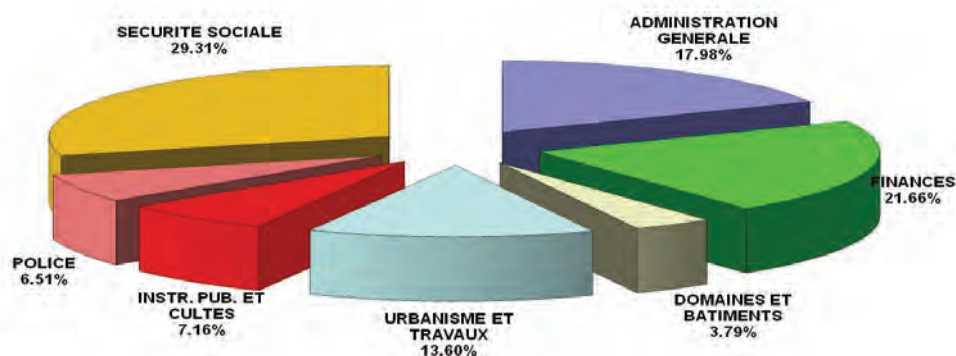
Il s'agit de la part de la Commune à l'impôt sur les gains immobiliers

### Participation et remboursement de collectivités

Ce poste comprend notamment le retour du Fonds de péréquation, l'écolage des enfants scolarisés à La Tour-de-Peilz venant de Blonay et St.-Légier, ainsi que les participations des communes partenaires concernant l'accueil de jour des enfants.

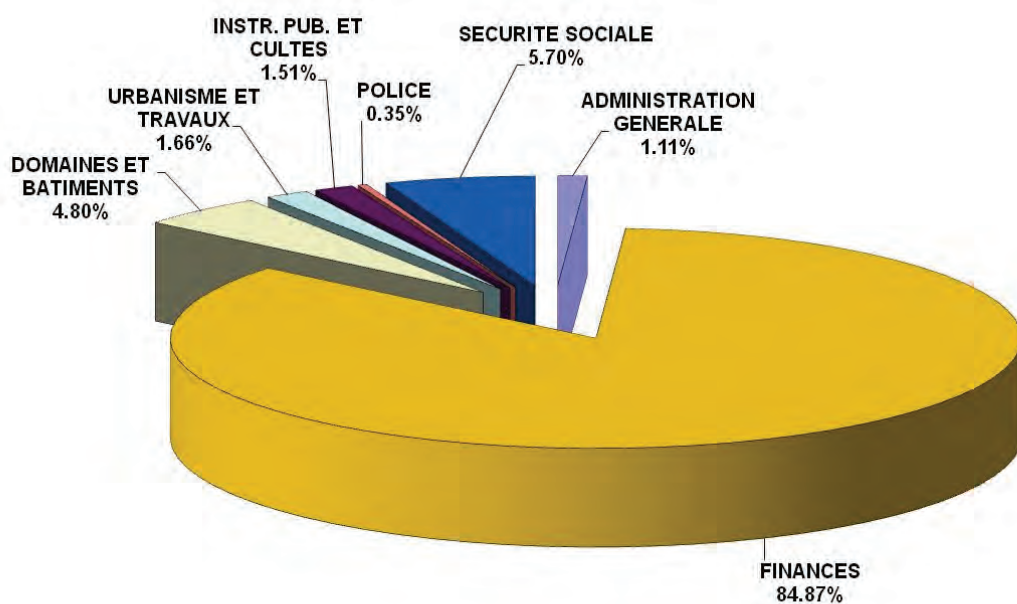
## Charges par direction, évolutions et analyses

CHARGES	2011	2010	DIFF.	%	2011 %/Total	2010 %/Total
ADMINISTRATION GENERALE	9'773'110	9'707'040	66'070	0.68 %	17.98 %	17.81 %
FINANCES	11'772'370	8'690'670	3'081'700	35.46 %	21.66 %	15.94 %
DOMAINES ET BATIMENTS	2'060'010	2'110'520	-50'510	-2.39 %	3.79 %	3.87 %
URBANISME ET TRAVAUX	7'392'870	7'471'140	-78'270	-1.05 %	13.60 %	13.71 %
INSTR. PUB. ET CULTES	3'894'030	3'822'230	71'800	1.88 %	7.16 %	7.01 %
POLICE	3'537'910	3'459'650	78'260	2.26 %	6.51 %	6.35 %
SECURITE SOCIALE	15'932'895	19'252'600	-3'319'705	-17.24 %	29.31 %	35.32 %
<b>TOTAUX</b>	<b>54'363'195</b>	<b>54'513'850</b>	<b>-150'655</b>	<b>-0.28 %</b>	<b>100.00 %</b>	<b>100.00 %</b>



## Revenus par direction, évolutions et analyses

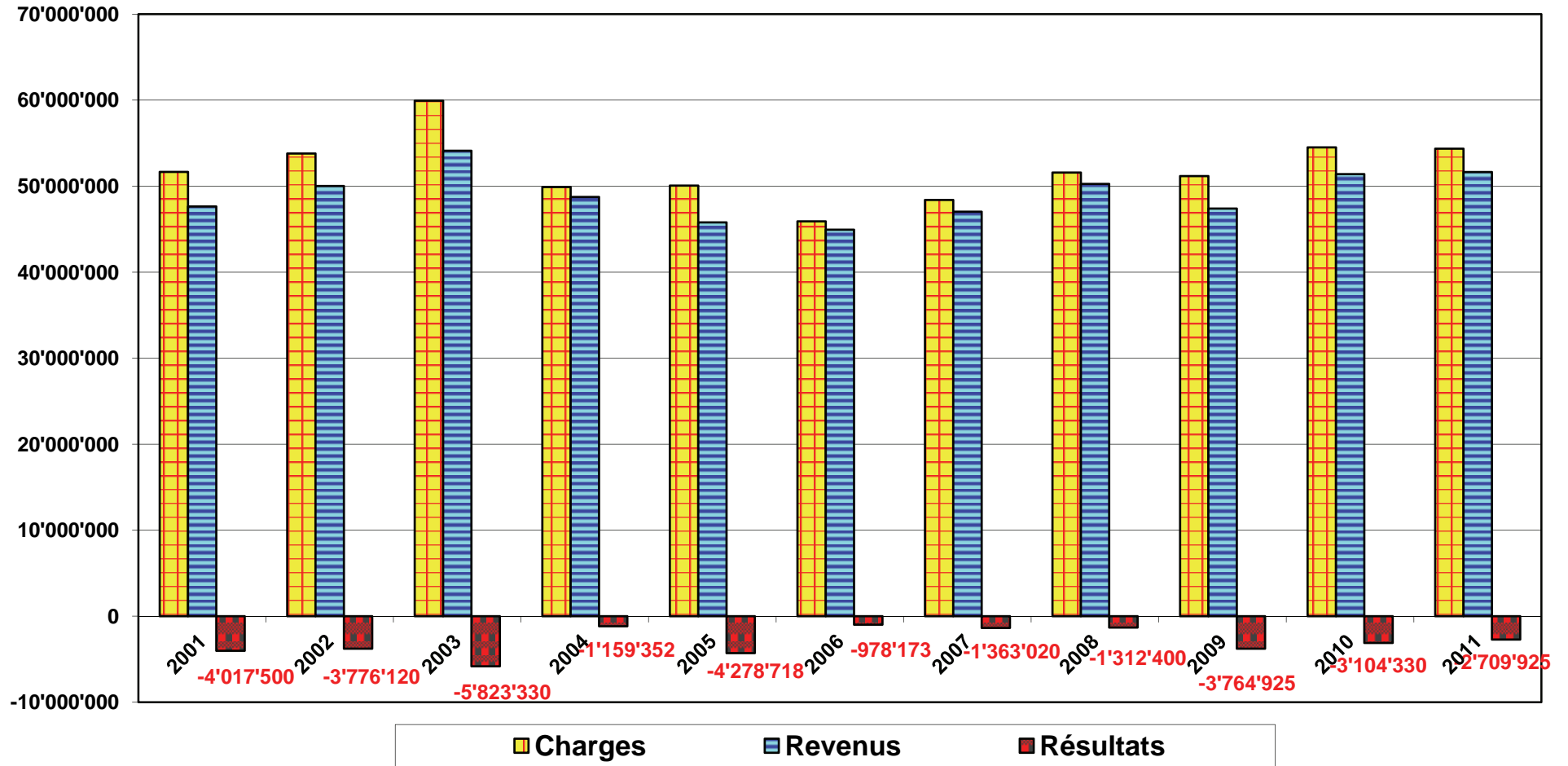
REVENUS	2011	2010	DIFF.	%	2011 %/Total	2010 %/Total
ADMINISTRATION GENERALE	575'840	557'400	18'440	3.31 %	1.11 %	1.08 %
FINANCES	43'838'800	43'714'700	124'100	0.28 %	84.87 %	85.03 %
DOMAINES ET BATIMENTS	2'479'390	2'517'000	-37'610	-1.49 %	4.80 %	4.90 %
URBANISME ET TRAVAUX	854'930	850'930	4'000	0.47 %	1.66 %	1.66 %
INSTR. PUB. ET CULTES	780'000	959'900	-179'900	-18.74 %	1.51 %	1.87 %
POLICE	178'900	258'400	-79'500	-30.77 %	0.35 %	0.50 %
SECURITE SOCIALE	2'945'410	2'551'190	394'220	15.45 %	5.70 %	4.96 %
<b>TOTAUX</b>	<b>51'653'270</b>	<b>51'409'520</b>	<b>243'750</b>	<b>0.47 %</b>	<b>100.00 %</b>	<b>100.00 %</b>



**Différences entre charges et revenus  
par rapport au budget 2010**

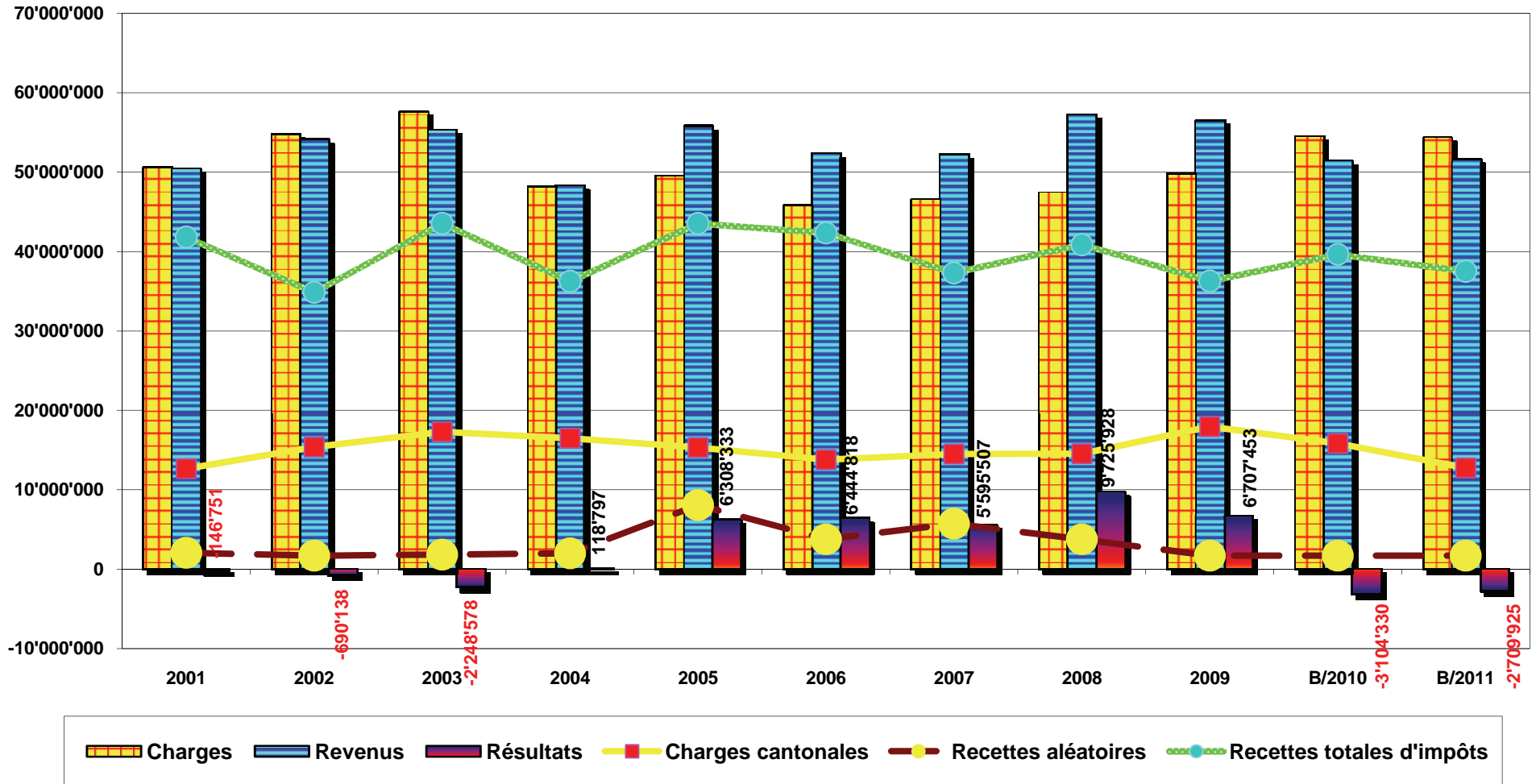
<b>CHARGES</b>			<b>REVENUS</b>		
Budget 2011			Budget 2011		
Budget 2010		54'363'195.00	Budget 2010		51'653'270.00
		54'513'850.00			51'409'520.00
<b>Augmentation de charges</b>		<b>-150'655.00</b>	<b>Augmentation de revenus</b>		<b>243'750.00</b>
<b>Augmentations principalement dues à :</b>			<b>Augmentations principalement dues à :</b>		
Fonds de péréquation	<b>3'061'350.00</b>		Impôts	<b>-2'122'000.00</b>	
Facture sociale	<b>-4'201'260.00</b>		Fonds de péréquation	<b>1'948'150.00</b>	
Accueil familial de jour	<b>308'945.00</b>		Accueil familial de jour	<b>308'945.00</b>	
Accueil de jour des enfants	<b>412'025.00</b>				
		-418'940.00			135'095.00
<b>Solde</b>		<b>268'285.00</b>	<b>Solde</b>		<b>108'655.00</b>
Services :			Services :		
Administration générale	66'070.00		Administration générale	18'440.00	
Finances	20'350.00		Finances (sans péréquation et impôts)	297'950.00	
Domaines et bâtiments	-50'510.00		Domaines et bâtiments	<b>-37'610.00</b>	
Urbanisme et travaux	-78'270.00		Urbanisme et travaux	4'000.00	
Instruction publique et cultes	71'800.00		Instruction publique et cultes	<b>-179'900.00</b>	
Police	78'260.00		Police	<b>-79'500.00</b>	
Services sociaux	160'585.00	<b>268'285.00</b>	Services sociaux	85'275.00	<b>108'655.00</b>
<b>Solde</b>		<b>0.00</b>	<b>Solde</b>		<b>0.00</b>

# Evolution des budgets de 2001 à 2011

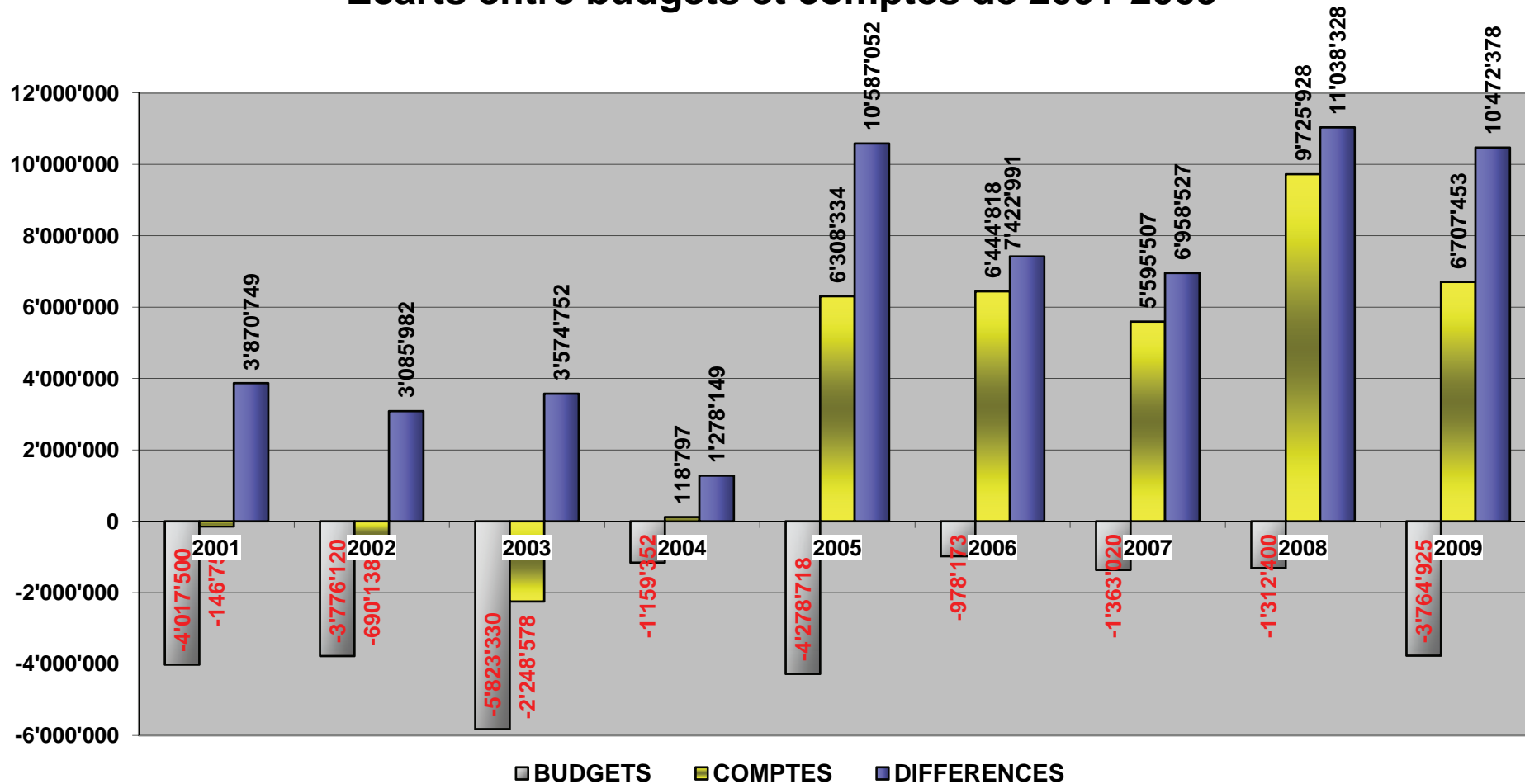


## Evolutions diverses de 2001 à 2011

13



## Ecart entre budgets et comptes de 2001-2009







# ***BUDGET***


# ***2011***




Administration générale

		Budget 2011		Budget 2010		Comptes 2009	
		Charges	Revenus	Charges	Revenus	Charges	Revenus
<b>1</b>	<b>ADMINISTRATION GENERALE</b>	<b>9'773'110</b>	<b>575'840</b>	<b>9'707'040</b>	<b>557'400</b>	<b>8'700'034.50</b>	<b>606'900.40</b>
<b>10</b>	<b>AUTORITES</b>	<b>594'150</b>	<b>80'000</b>	<b>551'650</b>	<b>90'000</b>	<b>468'582.90</b>	<b>80'017.05</b>
<b>100</b>	<b>CONSEIL COMMUNAL</b>	<b>136'600</b>		<b>101'500</b>		<b>57'018.15</b>	
100.3001.00	Traitements	9'600		9'000		9'000.00	
100.3003.00	Jetons de présence et indemnités	33'600		33'600		31'800.00	
100.3012.00	Salaires des aides	14'300		8'400		2'466.75	
100.3069.00	Débours divers	1'000		1'000		806.35	
<b>100.3101.00</b>	Frais pour votations et élections	53'100		17'000		1'295.20	
	<i>Dont Fr. 43'000.-- pour les élections communales</i>						
<b>100.3102.02</b>	Annonces et publications	2'000					
	<i>Elections fédérales et communales en 2011</i>						
100.3111.00	Achat du mobilier et matériel	6'000		16'000		271.00	
100.3170.00	Débours Conseil-Commissions permanentes	17'000		16'500		11'378.85	
<b>101</b>	<b>MUNICIPALITE</b>	<b>457'550</b>	<b>80'000</b>	<b>450'150</b>	<b>90'000</b>	<b>411'564.75</b>	<b>80'017.05</b>
101.3001.00	Traitements	339'900		320'000		320'000.40	
101.3040.00	Fonds de prévoyance	30'600		28'600		28'599.00	
101.3069.00	Vacations	50'000		50'000		50'000.00	
101.3069.01	Frais de séances et divers	13'750		7'750		2'089.55	
101.3091.00	Frais de formation	10'000		10'000		8'816.95	
101.3101.00	Economat	300		300			
101.3111.00	Achats mob., mach., équip. techn. bureau	12'000		32'000		1'983.80	
101.3182.00	Téléphones	1'000		1'500		75.05	
101.4361.03	Tantièmes acquis à la Commune		80'000		90'000		80'017.05

		Budget 2011		Budget 2010		Comptes 2009	
		Charges	Revenus	Charges	Revenus	Charges	Revenus
<b>11</b>	<b>ADMINISTRATION</b>	<b>1'561'470</b>	<b>58'700</b>	<b>1'611'920</b>	<b>57'700</b>	<b>1'499'615.09</b>	<b>65'070.05</b>
<b>110</b>	<b>SECRETARIAT MUNICIPAL</b>	<b>746'050</b>	<b>6'200</b>	<b>739'100</b>	<b>6'700</b>	<b>718'316.10</b>	<b>21'861.60</b>
110.3011.00	Traitements	719'450		717'000		700'573.25	
110.3069.00	Débours divers	6'600		6'600		2'664.60	
<b>110.3101.00</b>	Economat	15'000		10'000		12'253.80	
	<i>Intégration du compte "Archives" dans l'économat du secrétariat municipal</i>						
110.3111.00	Achat du mobilier et matériel	2'000		2'000		2'012.40	
110.3151.00	Entretien mobilier et matériel	1'000		1'000		13.10	
110.3182.00	Téléphones	2'000		2'500		798.95	
110.4311.00	Taxes et émoluments		2'000		2'500		2'451.65
110.4359.00	Recettes diverses		200		200		
110.4361.00	Remboursement d'assurances						15'409.95
110.4901.00	Imput. internes - suport logistique		4'000		4'000		4'000.00
<b>111</b>	<b>ADMINISTRATION GENERALE</b>	<b>803'820</b>	<b>52'500</b>	<b>854'220</b>	<b>51'000</b>	<b>773'371.79</b>	<b>43'208.45</b>
111.3011.00	Traitements	30'000		30'000		71'855.30	
111.3065.00	Frais d'habillement	1'000		500			
111.3102.01	Abonnements aux journaux	5'500		5'500		4'532.30	
111.3102.02	Annonces et publications	13'200		12'900		14'124.35	
111.3109.00	Dépenses casuelles	25'000		25'000		20'705.00	
<b>111.3111.00</b>	Achat de matériel et équipement	20'000		11'000		15'327.72	
	<i>Achat d'un beamer pour salle de conférence, d'un pupitre pour orateur mobile et d'un vélo électrique pour le personnel communal</i>						
111.3131.00	Pain des veuves	2'000		2'000		1'722.50	
111.3151.00	Entretien mobilier et matériel	1'000		1'000		24.00	
111.3163.00	Fax, droits d'auteur	1'000		1'000		977.20	
<b>111.3170.00</b>	Réceptions et vin d'honneur	78'000		75'000		65'366.35	
	<i>Légère augmentation du compte pour la cérémonie d'installation des autorités communales</i>						
111.3170.01	Manifestation du 1er août	28'750		26'000		25'477.20	

	Budget 2011		Budget 2010		Comptes 2009	
	Charges	Revenus	Charges	Revenus	Charges	Revenus
111.3170.02	Manifestations diverses	12'500		42'500		4'073.90
111.3181.00	Affranchissement général	65'000		65'000		65'311.07
111.3182.00	Téléphones et téléfax	26'500		22'000		17'767.40
<b>111.3185.00</b>	Honoraires et frais de procédure <i>Fr. 10'500.-- pour financer un benchmark intercommunal et Fr. 10'000.-- pour financer un archiviste sur mandat</i>	23'500		3'000		
111.3189.01	Harmonisation des registres de personnes			65'000		35'781.30
<b>111.3193.00</b>	Cotisations à diverses institutions <i>Augmentation de la cotisation à l'Union des villes suisses</i>	15'730		11'200		9'570.00
111.3193.01	Cotisation Union des Communes Vaudoises	10'050		10'000		9'794.60
111.3528.00	Part aux frais du Service intercommunal	101'200		102'500		81'145.20
111.3651.00	Subventions - Justice et sécurité	900		850		850.00
111.3652.00	Subventions - Enseignement et cultes	1'000		1'000		900.00
111.3653.01	Union chorale - Garantie de déficit	7'000		7'000		
111.3653.14	Subventions - Montreux-Vevey Tourisme	185'000		185'000		183'260.00
111.3653.30	Subventions - Culture, loisirs et sports	5'800		14'460		3'460.00
111.3654.01	Subventions - Hygiène et santé publique	500		500		300.00
111.3655.00	Subventions - Aide et prévoyance sociale	3'070		2'800		1'540.00
111.3656.00	Subventions - Aménagement du territoire	720		620		370.00
111.3658.00	Subventions - Economie publique	6'800		6'490		4'481.55
111.3658.01	Subventions - PROMOVE	75'400		75'000		74'739.00
111.3658.02	Subventions - ASLOCA	5'000		5'000		5'000.00
111.3658.05	Subventions - Bus Petit Prince	10'000		10'000		7'030.85
111.3659.01	Subventions - Divers	100		50		
<b>111.3659.02</b>	Subventions - Dons occasionnels <i>Intégration dans ce compte de la subvention de Fr. 5'500.-- au Festival international de théâtre</i>	13'250		5'000		28'335.00
111.3663.00	Abonnements CFF - AG/Flexi	29'350		29'350		19'550.00
111.4313.00	Emoluments de naturalisations		6'000		5'000	6'450.00
111.4359.00	Recettes diverses					254.00
111.4359.02	Ventes abonnements CFF - AG/Flexi		33'000		33'000	23'730.00
111.4901.02	Imput. internes - frais de port		13'500		13'000	12'774.45


		Budget 2011		Budget 2010		Comptes 2009	
		Charges	Revenus	Charges	Revenus	Charges	Revenus
<b>112</b>	<b>SECURITE AU TRAVAIL</b>	<b>11'600</b>		<b>18'600</b>		<b>7'927.20</b>	
112.3114.00	Achat matériel - Sécurité au travail	400		400			
112.3193.00	Cotisations diverses	1'200		1'200			
<b>112.3524.00</b>	Contributions à d'autres communes	10'000		17'000		7'927.20	
	<i>Nouvelle facturation sur la base des heures effectives du chargé intercommunal de sécurité</i>						
<b>12</b>	<b>SERVICE DE L'ECONOMAT</b>	<b>221'400</b>	<b>40'000</b>	<b>203'650</b>	<b>35'000</b>	<b>183'375.75</b>	<b>54'706.20</b>
<b>121</b>	<b>CENTRE D'IMPRESSION</b>	<b>221'400</b>	<b>40'000</b>	<b>200'550</b>	<b>35'000</b>	<b>183'149.80</b>	<b>54'706.20</b>
121.3011.00	Traitements	86'100		83'200		38'466.75	
<b>121.3101.00</b>	Economat	80'000		65'000		92'110.30	
	<i>Augmentation des commandes faites au centre d'impression</i>						
121.3101.01	Photocopies noir et blanc	26'500		26'500		24'206.30	
121.3101.02	Photocopies couleurs	8'000		10'000		11'888.55	
121.3111.00	Achat du mobilier et matériel	1'000		1'000			
121.3151.00	Entretien du matériel	1'500				1'629.10	
121.3163.00	Locations photocopieur couleur	18'300		14'850		14'848.80	
121.4359.00	Recettes diverses		30'000		25'000		41'446.55
121.4359.01	Ventes de photocopies à divers services		10'000		10'000		13'259.65
<b>122</b>	<b>ARCHIVES</b>			<b>3'100</b>		<b>225.95</b>	
	<i>Comptes supprimés et intégré dans le 110.3101.00 "Economat" du Secrétariat municipal</i>						
122.3069.00	Débours divers			500			
122.3101.00	Economat			1'500			
122.3111.00	Achat de matériel			500			
122.3151.00	Reliures, etc.			500		225.95	
122.3156.00	Entretien matériel, microfilmage			100			


		Budget 2011		Budget 2010		Comptes 2009	
		Charges	Revenus	Charges	Revenus	Charges	Revenus
<b>13</b>	<b>SERVICE DU PERSONNEL ET DES ASSURANCES</b>	<b>2'525'920</b>	<b>245'260</b>	<b>2'501'600</b>	<b>213'850</b>	<b>2'348'104.54</b>	<b>224'441.90</b>
<b>130</b>	<b>SERVICE DU PERSONNEL</b>	<b>2'312'170</b>	<b>245'260</b>	<b>2'276'070</b>	<b>213'850</b>	<b>2'130'789.99</b>	<b>188'888.80</b>
130.3030.00	Cotisations AVS/AI/AC/APG	751'600		732'950		715'401.20	
130.3030.01	Allocations familiales communales	43'100		38'300		38'355.00	
130.3040.00	Caisse de retraite	1'037'600		1'032'300		939'577.54	
130.3050.00	Assurance maladie	60'100		58'200		60'590.05	
130.3050.01	Assurance-maladie perte de gain	106'250		111'500		121'927.00	
130.3051.00	Assurances accidents	145'500		150'600		129'592.45	
130.3079.00	Allocations aux pensionnés	32'000		42'000		31'513.50	
<b>130.3091.00</b>	Frais de formation du personnel	50'000		40'000		21'938.00	
	<i>Dont Fr. 20'000.-- pour un cours d'accueil au guichet</i>						
130.3091.01	Frais de formation des apprentis	18'520		16'220		9'030.90	
130.3092.00	Frais de recherche de personnel	12'000		12'000		15'578.35	
130.3099.01	Course & soirée du personnel	12'000		12'000		8'288.25	
<b>130.3099.02</b>	Charges diverses	32'000		18'000		35'175.05	
	<i>Dont Fr. 10'000.-- pour la participation au réseau "Rêve" en tant qu'employeur</i>						
130.3185.01	Honoraires - Prévention médicale	1'500		2'000		467.60	
130.3185.02	Honoraires et expertises	10'000		10'000		3'355.10	
130.4361.02	Remboursement allocations perte de gains		14'000		12'000		14'172.15
130.4901.00	Imput. internes - charges sociales		231'260		201'850		174'716.65
<b>131</b>	<b>ASSURANCES DIVERSES</b>	<b>213'750</b>		<b>225'530</b>		<b>217'314.55</b>	<b>35'553.10</b>
131.3186.01	Assurances abus de confiance			3'100		3'079.10	
131.3186.02	Assurances RC, dégâts d'eau-glaces	68'050		75'000		70'116.70	
131.3186.03	Assurance incendie mobilière immobilière	134'200		135'930		134'028.20	
131.3186.04	Primes d'assurances dépl. professionnels	1'500		1'500		1'366.75	
131.3199.00	Sinistres non remboursés	10'000		10'000		8'723.80	
131.4363.00	Remboursement d'assurances						35'553.10


		Budget 2011		Budget 2010		Comptes 2009	
		Charges	Revenus	Charges	Revenus	Charges	Revenus
<b>15</b>	<b>AFFAIRES CULTURELLES ET DE LOISIRS</b>	<b>2'361'440</b>	<b>70'880</b>	<b>2'332'120</b>	<b>65'450</b>	<b>2'149'374.22</b>	<b>73'513.05</b>
<b>150</b>	<b>AFFAIRES CULTURELLES ET DE LOISIRS</b>	<b>1'677'870</b>	<b>700</b>	<b>1'687'200</b>	<b>700</b>	<b>1'611'361.50</b>	
150.3123.00	Electricité à diverses sociétés	7'600		7'500		7'600.65	
150.3161.01	Subsides salles gym stés locales Burier	11'400		11'400		10'735.00	
150.3653.02	Subventions - Ludothèque	6'000		6'000		4'662.50	
<b>150.3653.03</b>	Subventions - Jumelage Ornans	40'000		30'000		3'578.25	
	<i>Dont Fr. 10'000.-- pour la valorisation du patrimoine Courbet à La Tour-de-Peilz</i>						
150.3653.05	Subventions - CIEHL	53'850		53'400		53'385.00	
150.3653.08	Subventions - Piscine de Montreux	25'000		25'000		25'000.00	
150.3653.09	Subventions - Passeport vacances	11'000		11'000		8'400.00	
150.3653.10	Subventions - Clef de Voûte	5'000		5'000		5'000.00	
150.3653.12	Subventions - Université populaire	1'200		1'200		1'200.00	
150.3653.14	Subventions - Assoc. sauv. narcisses	1'000		1'000		1'000.00	
150.3653.15	Subventions - Fonds Culturel Riviera	516'720		512'500		512'496.00	
150.3653.16	Subventions - Orchestre de Ribaupierre	2'000		2'000		2'000.00	
150.3653.17	Subventions - Conservatoires Riviera	185'850		185'500		179'840.95	
<b>150.3653.18</b>	Subventions - Fête de la musique			10'000		10'000.00	
	<i>Tranféré au compte 153.3653.02</i>						
150.3653.20	Subventions - Fondation Musée du jeu	695'000		710'000		690'000.00	
150.3653.21	Subventions - Tréteaux du Château	7'500		7'500			
150.3653.23	Subventions - Fête multiculturelle	2'000		2'000		2'000.00	
150.3653.24	Subventions - Fond. équip. touristique	5'000		5'000		5'000.00	
150.3653.28	Subventions - Cinéma en plein air	5'000		5'000			
150.3653.29	Fonds intercom. soutient stés sportives	66'750		66'200		66'197.40	
150.3653.30	Subventions - Commission culturelle	30'000		30'000		23'265.75	
150.4359.00	Recettes diverses		700		700		
<b>151</b>	<b>SALLE DES REMPARTS</b>	<b>126'200</b>	<b>40'000</b>	<b>127'650</b>	<b>35'000</b>	<b>84'987.95</b>	<b>42'132.00</b>
151.3011.00	Traitements	41'700		41'300		40'369.50	
151.3080.00	Surveillance sapeurs-pompiers	300		300			
151.3101.00	Economat	1'500		1'500		233.60	


		Budget 2011		Budget 2010		Comptes 2009	
		Charges	Revenus	Charges	Revenus	Charges	Revenus
151.3113.00	Achat du mobilier et équipement	500		500		93.10	
151.3114.00	Achats mach., mat. expl. et d'entretien	4'500		4'000		2'137.95	
151.3114.01	Achats matériel technique de scène	3'000					
151.3121.00	Eau	700		500		638.45	
151.3122.00	Achats et consommation de gaz	12'000		15'000		10'235.70	
151.3123.00	Electricité	6'000		10'000		4'476.70	
151.3124.00	Achat et consommation de mazout	100					
151.3133.00	Achat de produits et fournit. nettoyage	7'000		7'000		7'234.20	
151.3141.00	Entretien du bâtiments	21'500		22'500		9'772.20	
151.3153.00	Entretien mobilier et équipement	1'500		5'000		3'506.15	
151.3154.00	Entretien machines et mat d'exploitation	3'500		3'500		2'240.05	
151.3154.01	Entretien matériel technique de scène	7'500					
151.3156.03	Entretien défense incendie	2'100		3'900		1'524.00	
151.3182.00	Téléphones	1'500		1'650		1'293.00	
151.3189.00	Technicien de scène pour manifestations	10'000		10'000			
151.3191.00	Epuration, évacuation des eaux	1'300		1'000		1'233.35	
151.4271.08	Locations diverses		40'000		35'000		42'132.00
<b>152</b>	<b>BIBLIOTHEQUE</b>	<b>229'800</b>	<b>4'400</b>	<b>204'700</b>	<b>3'850</b>	<b>200'684.67</b>	<b>4'503.85</b>
<b>152.3011.00</b>	Traitements	183'000		166'400		162'761.30	
	<i><b>0.20 ETP supplémentaires lié à l'augmentation des heures d'ouverture de la bibliothèque</b></i>						
152.3069.00	Débours divers	2'900		400		400.70	
152.3101.00	Economat	3'500		2'700		4'819.13	
<b>152.3102.00</b>	Achats de livres	33'000		28'000		27'895.94	
	<i><b>Augmentation de Fr. 5'000.-- du budget acquisition</b></i>						
152.3102.01	Achats de livres avec fonds spéciaux	300		300		254.10	
152.3111.00	Achat du mobilier et matériel	1'700		2'100		1'277.10	
152.3151.00	Entretien divers	1'500		1'500		1'203.05	
152.3182.00	Téléphones	1'000		1'300		597.85	
152.3653.00	Animation	2'900		2'000		1'475.50	
152.4354.00	Vente de livres usagés		300		300		254.10
152.4359.00	Recettes diverses		100		50		179.10
152.4370.00	Amendes		3'000		2'500		3'280.65
152.4392.00	Finances d'inscription		1'000		1'000		790.00

		Budget 2011		Budget 2010		Comptes 2009	
		Charges	Revenus	Charges	Revenus	Charges	Revenus
<b>153</b>	<b>ANIMATIONS SPORT ET JEUNESSE</b>	<b>240'670</b>	<b>14'380</b>	<b>218'070</b>	<b>14'500</b>	<b>205'492.65</b>	<b>13'201.20</b>
153.3011.00	Traitements	119'700		117'300		116'404.20	
153.3011.01	Traitements animateurs auxiliaires	14'000		12'000		7'843.05	
153.3069.00	Débours divers	2'770		2'770		2'170.50	
153.3101.00	Economat	600		1'000		2'590.00	
153.3102.00	Abonnements et publications	3'500		3'000		2'015.50	
153.3113.00	Achat du mobilier et matériel	2'000		2'000		2'540.35	
153.3123.00	Electricité	300		300			
153.3124.00	Chauffage	1'000		1'000			
153.3124.01	Achat de carburant	1'000		1'500		351.70	
153.3155.00	Entretien des véhicules	2'500		2'000		2'046.90	
153.3161.00	Location place de parc	1'300		1'300		1'291.20	
153.3170.00	Départ du semi-marathon	15'000		12'000		14'391.70	
153.3182.00	Téléphones	2'600		2'500		2'441.10	
153.3186.00	Assurances des véhicules	1'580		1'580		1'577.40	
153.3191.00	Epuration, évacuation des eaux	500		500		468.30	
153.3192.00	Taxes des véhicules	100		100		80.00	
153.3199.00	Animations	23'000		20'000		16'497.05	
153.3653.00	Subventions fixes	24'100		24'100		22'863.70	
153.3653.01	Subventions diverses	10'000		10'000		6'800.00	
<b>153.3653.02</b>	Subventions - Fête de la musique	12'000					
	<i>Précédemment au compte 150.3653.18</i>						
153.3904.00	Imputation - Loyer Collège 12	3'120		3'120		3'120.00	
153.4359.00	Recettes diverses		14'380		14'500		13'201.20
<b>154</b>	<b>ECOLE DE MUSIQUE</b>	<b>48'800</b>	<b>11'400</b>	<b>55'900</b>	<b>11'400</b>	<b>46'847.45</b>	<b>13'676.00</b>
154.3011.00	Traitements	38'000		38'000		39'322.20	
154.3011.01	Traitements auxiliaires	3'000		4'000		808.40	
154.3069.00	Débours divers	300		500		363.40	
154.3091.00	Formation	600		1'000		500.00	
154.3101.00	Economat	400		500		97.10	
154.3114.00	Achats mobilier, matériel et instruments	3'000		8'000		2'894.20	
154.3114.01	Achats d'uniformes	200		200		200.00	


	Budget 2011		Budget 2010		Comptes 2009		
	Charges	Revenus	Charges	Revenus	Charges	Revenus	
154.3156.00	Entretien instruments et uniformes	2'000		2'000		1'867.20	
154.3181.00	Frais de ports	200		500		38.95	
154.3182.00	Téléphones	300		200		200.00	
154.3193.00	Cotisations diverses	800		1'000		556.00	
154.4273.00	Location des instruments		300		300		
154.4359.00	Recettes diverses		300		300		1'120.00
154.4652.00	Ecolage		10'000		10'000		10'500.00
154.4690.00	Dons et subventions diverses		800		800		2'056.00
<b>155</b>	<b>FETE DES ECOLES</b>	<b>38'100</b>		<b>38'600</b>			
155.3114.00	Achats de matériel	3'000		3'000			
155.3131.00	Achats de marchandises	4'100		4'100			
155.3170.00	Réceptions	500		500			
155.3189.00	Forains, fanfares cortège, divers	22'000		22'000			
155.3199.00	Animations, orchestres, frais divers	8'500		9'000			
<b>17</b>	<b>SPORTS</b>	<b>196'050</b>	<b>64'200</b>	<b>498'160</b>	<b>63'800</b>	<b>176'813.35</b>	<b>74'329.25</b>
<b>170</b>	<b>STADES</b>	<b>155'950</b>	<b>24'100</b>	<b>431'780</b>	<b>24'100</b>	<b>139'006.95</b>	<b>24'000.00</b>
170.3011.00	Traitements	49'050		62'000		57'530.20	
170.3114.00	Achats mach., mat. expl. et d'entretien	4'000		4'500		5'171.00	
170.3121.00	Eau	2'000		1'800		1'380.50	
170.3122.00	Achats et consommation de gaz	22'000		21'000		21'853.80	
170.3123.00	Electricité	8'500		5'000		7'989.90	
170.3133.00	Achat produits de nettoyage	1'500		1'500		1'498.60	
170.3134.00	Achat de fournitures diverses	6'000		9'230		4'959.90	
170.3141.00	Entretien des bâtiments (général)	10'000		10'000		12'464.35	
170.3141.01	Entretien des bâtiments (spéc.)	3'000		37'500			
170.3141.36	Entretien local terrain de Gérénaz	300					
170.3141.37	Entretien du vestiaire de Gérénaz	600		600		99.55	
170.3141.38	Entretien du vestiaire de Bel-Air	2'800		2'800		2'246.40	
170.3145.00	Entretien des terrains	33'500		43'100		17'713.45	
170.3154.00	Entretien matériel exploitation	8'000		8'950		3'237.00	
170.3156.03	Entretien défense incendie	1'600		1'200		585.95	


	Budget 2011		Budget 2010		Comptes 2009		
	Charges	Revenus	Charges	Revenus	Charges	Revenus	
170.3182.00	Téléphones	600		600		537.10	
170.3191.00	Epuration, évacuation des eaux	2'500		3'000		1'739.25	
<b>170.3312.01</b>	Amortissement - Terrain de Gérénaz			219'000			
	<i>Proposition d'amortir en une fois dans les comptes 2010 par le compte 9282.001.00</i>						
170.4272.00	Loyer antenne téléphonie mobile Gérénaz		24'000		24'000		24'000.00
170.4356.00	Frais facturés à des tiers		100		100		
<b>171</b>	<b>PLAGE DE LA MALADAIRE</b>	<b>35'900</b>	<b>40'100</b>	<b>34'680</b>	<b>39'700</b>	<b>25'352.00</b>	<b>50'329.25</b>
171.3011.00	Traitements	11'000		10'000		12'330.45	
171.3113.00	Achats mobilier et mat. exploitation	2'350		2'350		252.55	
171.3114.00	Achats mach., mat. expl. et d'entretien	1'400		1'430		83.40	
171.3121.00	Eau	1'500		1'200		1'428.80	
171.3122.00	Gaz	1'600		1'600		1'541.75	
171.3123.00	Electricité	2'200		2'200		1'975.25	
171.3133.00	Achat de produits d'entretien	2'000		2'000		2'250.60	
171.3141.00	Entretien des bâtiments	6'000		6'000		1'000.75	
171.3145.00	Entretien des terrains	5'200		5'450		1'352.70	
171.3154.00	Entretien matériel d'exploitation	500		500			
171.3156.03	Entretien défense incendie	250		250		381.15	
171.3182.00	Téléphones	400		400		982.10	
171.3191.00	Epuration, évacuation des eaux	1'500		1'300		1'772.50	
171.4271.05	Location du kiosque		4'600		4'600		4'580.45
171.4272.01	Taxe de camping		35'000		35'000		45'111.90
171.4359.00	Recettes diverses		500		100		636.90
<b>172</b>	<b>TENNIS</b>	<b>4'200</b>		<b>31'700</b>		<b>12'454.40</b>	
172.3121.00	Eau	400		400		439.20	
172.3141.00	Entretien des bâtiments	2'000		2'000			
172.3145.00	Entretien du court	1'000		28'500		11'235.75	
172.3156.03	Entretien défense incendie	200		300		143.55	
172.3191.00	Epuration, évacuation des eaux	600		500		635.90	

		Budget 2011		Budget 2010		Comptes 2009	
		Charges	Revenus	Charges	Revenus	Charges	Revenus
<b>18</b>	<b>TRANSPORTS PUBLICS</b>	<b>1'853'100</b>		<b>1'555'800</b>		<b>1'559'888.45</b>	
<b>180</b>	<b>TRANSPORTS PUBLICS</b>	<b>1'853'100</b>		<b>1'555'800</b>		<b>1'559'888.45</b>	
<b>180.3517.00</b>	Part. coûts non couverts-Trafic régional <i>Selon budget du Département des infrastructures</i>	957'500		832'600		666'208.40	
180.3517.07	Part aux frais piste de fond Pléiades	4'000		4'000		4'356.05	
<b>180.3517.08</b>	Transports publics VMCV <i>Perte de recettes suite à l'entrée des VMCV dans la communauté tarifaire vaudoise "MOBILIS"</i>	183'300		90'000		237'952.00	
180.3517.11	Déficit remontées des Pléiades	35'000		32'000		42'708.00	
180.3653.20	Subvention au Ch. de fer Blonay-Chamby	7'200		7'200		7'200.00	
<b>180.3657.00</b>	Frais du transport urbain ligne 3 <i>Perte de recettes suite à l'entrée des VMCV dans la communauté tarifaire vaudoise "MOBILIS"</i>	361'500		290'000		297'464.00	
<b>180.3657.01</b>	Frais du transport urbain ligne 7 <i>Perte de recettes suite à l'entrée des VMCV dans la communauté tarifaire vaudoise "MOBILIS"</i>	288'900		300'000		304'000.00	
<b>180.3657.02</b>	Part exploitation "Velopass" <i>Nouveau, participation de la Commune à la société Velopass</i>	15'700					
<b>19</b>	<b>SERVICE INFORMATIQUE</b>	<b>459'580</b>	<b>16'800</b>	<b>452'140</b>	<b>31'600</b>	<b>314'280.20</b>	<b>34'822.90</b>
<b>190</b>	<b>SERVICE INFORMATIQUE</b>	<b>459'580</b>	<b>16'800</b>	<b>452'140</b>	<b>31'600</b>	<b>314'280.20</b>	<b>34'822.90</b>
190.3011.00	Traitements	108'700		107'250		111'134.30	
190.3069.00	Débours divers	4'100		4'100		2'807.20	
190.3091.00	Formation	12'500		12'000		4'536.00	
190.3101.00	Economat	14'000		14'000		10'037.25	
190.3111.00	Achat et renouvellements de licences	11'500		8'750		1'225.80	
190.3111.01	Achat et renouvellement du matériel	20'000		9'400		16'576.20	
190.3154.00	Entretien du matériel (PC, imprimantes)	5'000		5'000		1'431.10	
190.3156.00	Maintenance du système - HARD	18'500		15'750		17'028.95	


	Budget 2011		Budget 2010		Comptes 2009		
	Charges	Revenus	Charges	Revenus	Charges	Revenus	
190.3182.00	Gestion télécommunications	7'200		7'200		9'427.70	
190.3189.00	Maintenance du système - SOFT	87'680		90'190		101'013.05	
190.3189.02	Site Internet	16'300		20'000		39'062.65	
190.3189.03	Réseau Wifi	4'100		8'500			
190.3313.00	Amortissement - Migration informatique	150'000		150'000			
190.4359.00	Recettes diverses		7'800		7'600		7'822.90
190.4359.01	Prestations PC Police Riviera				15'000		19'000.00
190.4909.00	Imputations - Supports logistiques		9'000		9'000		8'000.00

Finances

		Budget 2011		Budget 2010		Comptes 2009	
		Charges	Revenus	Charges	Revenus	Charges	Revenus
<b>2</b>	<b>FINANCES</b>	<b>11'772'370</b>	<b>43'838'800</b>	<b>8'690'670</b>	<b>43'714'700</b>	<b>15'549'650.19</b>	<b>48'656'660.30</b>
<b>20</b>	<b>COMPTABILITE GENERALE</b>	<b>421'750</b>	<b>346'100</b>	<b>339'550</b>	<b>61'100</b>	<b>323'587.56</b>	<b>504'792.27</b>
<b>200</b>	<b>COMPTABILITE GENERALE, CAISSE</b>	<b>421'750</b>	<b>346'100</b>	<b>339'550</b>	<b>61'100</b>	<b>323'587.56</b>	<b>504'792.27</b>
<b>200.3011.00</b>	Traitements <i>0.20 ETP supplémentaire</i>	305'450		293'250		291'979.90	
200.3069.00	Débours divers	3'500		3'500		2'536.80	
200.3101.00	Economat	2'500		2'500		3'001.75	
200.3111.00	Achat du mobilier et matériel	2'000		2'000			
200.3151.00	Entretien mobilier et matériel	750		750		22.25	
200.3182.00	Téléphones	1'900		1'900		805.75	
200.3183.00	Frais bancaires	1'000		1'000		1'137.09	
200.3184.00	Contentieux	2'500		2'500		2'299.42	
200.3185.00	Contrôle de la comptabilité	19'000		19'000		18'937.60	
200.3187.00	Emoluments divers	200		200			
200.3191.00	Impôts Etat & concessions diverses	2'950		2'950		2'867.00	
200.3210.00	Intérêts débiteurs s/c.c. - trésorerie	5'000		10'000			
<b>200.3818.00</b>	Attrib. - Energies renouvel. dévelop. dur. <i>Redistribution d'un montant encaissé au compte de réserve 9280.003.00 "Affecté - Energies renouvel. dévelop. dur."</i>	75'000					
200.4112.00	Taxe à l'usage du sol (0.007 cts / kWh)		210'000				
<b>200.4112.01</b>	Taxe spécifique (0.003 cts / kWh) <i>Selon nouveau règlement adopté par le Conseil communal</i>		75'000				
200.4221.00	Revenus sur c.c. banques et CCP		50'000		50'000		35'274.12
200.4242.00	Gains cptables immeubles patr. financier						460'000.00
200.4359.00	Recettes diverses		100		100		56.80
200.4362.00	Remboursement frais de rappels		3'500		3'500		3'961.35
200.4690.01	Part int. Fonds Mercier		1'500		1'500		1'500.00
200.4901.00	Imput. internes - support logistique		6'000		6'000		4'000.00

		Budget 2011		Budget 2010		Comptes 2009	
		Charges	Revenus	Charges	Revenus	Charges	Revenus
<b>21</b>	<b>IMPOTS</b>	<b>588'000</b>	<b>37'521'500</b>	<b>583'400</b>	<b>39'643'500</b>	<b>442'728.23</b>	<b>43'145'151.33</b>
<b>210</b>	<b>IMPOTS</b>	<b>588'000</b>	<b>37'521'500</b>	<b>583'400</b>	<b>39'643'500</b>	<b>442'728.23</b>	<b>43'145'151.33</b>
	<i>Bascule de 6 points d'impôt en faveur du canton selon la nouvelle loi sur les péréquations</i>						
210.3187.02	Emoluments de perception	188'000		216'000		188'452.81	
210.3191.00	Défalcations	300'000		300'000		154'702.79	
210.3290.00	Intérêts rémunérateurs	100'000		67'400		99'572.63	
210.4001.00	Impôt sur le revenu et le bénéfice		21'000'000		22'000'000		24'063'186.98
210.4002.00	Impôt sur la fortune		4'000'000		4'000'000		4'600'708.81
210.4003.00	Impôt à la source		500'000		1'000'000		525'158.26
210.4004.00	Impôt des étrangers		470'000		700'000		502'986.70
210.4011.00	Impôt sur le bénéfice des sociétés		2'000'000		2'000'000		2'314'649.50
210.4012.00	Impôt sur le capital des sociétés		5'500'000		6'000'000		4'332'667.00
210.4013.00	Impôt complémentaire sur les immeubles		180'000		180'000		181'845.00
210.4020.00	Impôt foncier		1'950'000		1'900'000		1'990'082.65
210.4040.00	Droits de mutations		600'000		600'000		809'609.00
210.4050.00	Impôt sur les successions et donations		600'000		600'000		2'063'047.90
210.4061.00	Impôt sur les chiens		40'000		40'000		37'400.00
210.4090.00	Impôt récupéré après défalcation		30'000		20'000		43'617.46
210.4101.00	Patentes de boissons et tabac		1'500		2'500		981.25
210.4221.00	Intérêts moratoires-majorations		150'000		100'000		193'483.67
210.4370.00	Amendes				1'000		
210.4411.00	Part à l'impôt sur les gains immobiliers		500'000		500'000		1'485'727.15
<b>22</b>	<b>SERVICE FINANCIER</b>	<b>10'722'620</b>	<b>5'971'200</b>	<b>7'747'720</b>	<b>4'010'100</b>	<b>7'917'229.90</b>	<b>4'986'716.70</b>
<b>220</b>	<b>SERVICE DE LA DETTE</b>	<b>854'250</b>		<b>939'800</b>		<b>900'103.80</b>	
220.3183.00	Frais bancaires	500		500			
<b>220.3223.06</b>	Réserve d'emprunt	157'500		61'000			
	<i>Financement de la marge d'autofinancement négative et des dépenses d'investissements</i>						


	Budget 2011		Budget 2010		Comptes 2009	
	Charges	Revenus	Charges	Revenus	Charges	Revenus
<b>220.3223.11</b> Vaudoise,Fr. 5'000'000.--, 2002-2010, 4% <i>Emprunt remboursé le 19.02.2010</i>			29'000		200'000.00	
220.3223.14 Finarbit,Fr. 5'000'000.--,2001-11, 3.52%	154'000		176'000		176'000.00	
220.3223.15 UBS, Fr. 5'000'000.--,2002-12, 3.90%	197'500		197'500		197'708.35	
220.3223.16 UBS, Fr. 5'000'000.--,2003-13, 2.63%	133'000		133'000		133'326.40	
220.3223.17 Post, Fr. 3'000'000.--, 2004-14, 2.70 %	81'000		81'000		81'000.00	
220.3223.19 AVS, Fr. 3'000'000.--, 2006-2016, 3.23 %	96'900		96'900		96'900.00	
<b>220.3223.21</b> Renouvel. emprunt Vaudoise 2002-2010 <i>Emprunt non renouvelé</i>			149'700			
220.3223.22 Renouvel. emprunt Finarbit 2001-2011	18'750					
<b>220.3290.00</b> Intérêts attribué aux fondations <i>Prévu Fr. 1'510'000.-- à 1 %</i>	15'100		15'200		15'169.05	
<b>221 RENDEMENT DES TITRES ET CREANCES</b>	<b>6'220</b>	<b>270'950</b>	<b>7'120</b>	<b>258'000</b>	<b>14'110.10</b>	<b>591'355.70</b>
221.3183.00 Frais bancaires, honoraires	6'220		7'120		6'180.10	
221.3302.00 Amortissements titres & placements					7'930.00	
221.4112.01 Redevance de la Compagnie du gaz		90'000		80'000		91'813.15
221.4112.02 Redevance de la SEVM						317'139.05
221.4222.00 Revenus des capitaux du patrimoine		2'850		2'200		2'991.80
221.4241.00 Gains comptables sur les titres						1'330.00
221.4250.00 Revenus des participations du patrimoine		178'100		175'800		178'081.70
<b>223 FONDS DE PEREQUATION</b>	<b>9'862'150</b>	<b>5'700'250</b>	<b>6'800'800</b>	<b>3'752'100</b>	<b>7'003'016.00</b>	<b>4'395'361.00</b>
<b>223.3520.00</b> Part au fonds de péréquation <i>Equivalent de 18,19 pts d'impôts slon nouvelle péréquation</i>	9'862'150		6'800'800		7'003'016.00	
<b>223.4520.00</b> Rétrocession du fds de péréquation <i>Selon nouvelle péréquation par rapport aux nombre d'habitants, 11,82 points</i>		5'700'250		3'752'100		4'013'367.00
223.4520.01 Solde année précédente						381'994.00


	Budget 2011		Budget 2010		Comptes 2009			
	Charges	Revenus	Charges	Revenus	Charges	Revenus		
<b>23</b>	<b>AMORTISSEMENTS ET RESERVES NON-VENTILES</b>		<b>40'000</b>		<b>20'000</b>		<b>6'866'104.50</b>	<b>20'000.00</b>
<b>230</b>	<b>FONDS DE RESERVE ET DE RENOUVELLEMENT</b>		<b>40'000</b>		<b>20'000</b>		<b>6'866'104.50</b>	<b>20'000.00</b>
230.3145.00	Dégâts dus au vandalisme						26'890.80	
230.3321.00	Amortissements compl. patr. admin.						112'213.70	
230.3809.01	Dépenses et investissements futurs						6'707'000.00	
<b>230.3809.09</b>	Vandalisme		40'000		20'000		20'000.00	
	<i>Fr. 20'000.-- supplémentaires vu l'augmentation des actes de vandalisme</i>							
230.4801.05	Prélèv. s/fonds "Vandalisme"							20'000.00

Domaines et bâtiments


	Budget 2011		Budget 2010		Comptes 2009	
	Charges	Revenus	Charges	Revenus	Charges	Revenus
<b>3 DOMAINES ET BATIMENTS</b>	<b>2'060'010</b>	<b>2'479'390</b>	<b>2'110'520</b>	<b>2'517'000</b>	<b>1'832'453.20</b>	<b>2'459'265.20</b>
<b>30 SERVICE ADMINISTRATIF</b>	<b>603'830</b>	<b>100</b>	<b>600'310</b>	<b>100</b>	<b>577'267.15</b>	<b>37.50</b>
<b>300 ADMINISTRATION</b>	<b>505'640</b>	<b>100</b>	<b>501'650</b>	<b>100</b>	<b>480'225.80</b>	<b>37.50</b>
300.3011.00 Traitements	485'000		480'300		468'024.35	
300.3069.00 Débours divers	5'540		5'650		4'082.80	
300.3101.00 Economat	5'800		5'700		4'582.35	
300.3111.00 Achat du mobilier et matériel	1'500		1'500		222.95	
300.3114.00 Achats matériel - Sécurité au travail	100		100			
300.3151.00 Entretien mobilier et matériel	400		400		81.85	
300.3182.00 Téléphones	2'300		3'000		1'731.50	
300.3185.00 Honoraires, études, expertises	5'000		5'000		1'500.00	
300.4359.00 Recettes diverses		100		100		37.50
<b>301 SERVICE D'ENTRETIEN</b>	<b>98'190</b>		<b>98'660</b>		<b>97'041.35</b>	
301.3011.00 Traitements	85'800		85'800		85'793.50	
301.3069.00 Débours divers	150		150			
301.3114.00 Achats mach., mat. expl. et d'entretien	2'400		1'400		4'104.75	
301.3114.01 Achats vêtements de travail	200		200		78.00	
301.3114.03 Achat matériel - Sécurité au travail	400		400		192.80	
301.3135.00 Achats de matériaux et fournitures	1'800		1'800		1'632.05	
301.3136.00 Achat du carburant	2'000		2'000		1'095.10	
301.3154.00 Entretien machines et mat d'exploitation	2'200		1'650		683.10	
301.3155.00 Entretien des véhicules	2'000		3'900		2'331.15	
301.3182.00 Téléphones	200		250		181.20	
301.3186.00 Assurances des véhicules	1'000		1'000		909.70	
301.3192.00 Taxes des véhicules	40		110		40.00	


		Budget 2011		Budget 2010		Comptes 2009	
		Charges	Revenus	Charges	Revenus	Charges	Revenus
<b>32</b>	<b>FORETS ET PATURAGES</b>	<b>137'750</b>	<b>59'500</b>	<b>147'100</b>	<b>59'500</b>	<b>107'480.90</b>	<b>37'827.60</b>
<b>320</b>	<b>DOMAINE DE BLONAY</b>	<b>91'150</b>	<b>49'100</b>	<b>100'350</b>	<b>49'100</b>	<b>75'750.20</b>	<b>24'641.30</b>
320.3069.00	Débours divers	100		100			
320.3121.00	Eau	700		600		3'916.65	
<b>320.3134.00</b>	Achat de plants forestiers <i>Achat de 300 plants à 15.--</i>	4'500				2'271.15	
320.3141.00	Entretien des chalets (général)	5'000		5'000		30'000.00	
320.3141.01	Entretien du chalet Gde-Bonnavau	200		200		177.55	
320.3141.02	Entretien du chalet Montbrion	250		250		229.20	
320.3141.03	Entretien du chalet F.-David (bas)	200		200		128.60	
320.3141.04	Entretien du chalet F.-David (haut)	100		100			
320.3141.05	Entretien des chalets d'alpage (spéc.)	100					
<b>320.3146.00</b>	Entretien du domaine <i>Coupe câblée de 500 m3 de bois dans le secteur des Lyites</i>	70'200		85'000		30'209.15	
320.3156.03	Entretien défense incendie	500		600			
320.3191.00	Impôt foncier	300		300			
320.3526.01	Indemnité au garde-forestier	9'000		8'000		8'817.90	
320.4231.03	Loyer du chalet Fontana-David		2'400		2'400		2'400.00
320.4232.01	Loyer des alpages		5'400		5'400		5'400.00
320.4355.00	Vente de bois		40'000		40'000		15'503.60
320.4516.00	Subside		1'300		1'300		1'337.70
<b>321</b>	<b>DOMAINE DE NOVILLE</b>	<b>46'600</b>	<b>10'400</b>	<b>46'750</b>	<b>10'400</b>	<b>31'730.70</b>	<b>13'186.30</b>
321.3012.00	Indemnité de surveillance	3'300		3'550		2'800.00	
321.3069.00	Débours divers	100		100		109.10	
321.3121.00	Eau	500		700		279.70	
321.3133.00	Achat de produits de nettoyage	200		200		199.00	
321.3141.00	Entretien du bâtiment du Fort	3'000		3'000		1'940.20	
<b>321.3146.00</b>	Entretien du domaine <i>Soins cultureux et coupe de peupliers</i>	34'000		34'000		21'427.30	
321.3156.03	Entretien défense incendie	500		200			


		Budget 2011		Budget 2010		Comptes 2009	
		Charges	Revenus	Charges	Revenus	Charges	Revenus
321.3526.06	Indemnité au garde forestier	5'000		5'000		4'975.40	
321.4231.02	Location du chalet du Fort		4'000		4'000		3'240.00
321.4272.03	Redevance de la Sagrave		300		300		300.00
321.4355.00	Vente de bois		6'000		6'000		9'646.30
321.4516.00	Subside		100		100		
<b>33</b>	<b>VIGNES</b>	<b>187'570</b>	<b>205'300</b>	<b>181'800</b>	<b>207'770</b>	<b>167'955.90</b>	<b>214'231.30</b>
<b>330</b>	<b>VIGNES</b>	<b>187'570</b>	<b>205'300</b>	<b>181'800</b>	<b>207'770</b>	<b>167'955.90</b>	<b>214'231.30</b>
330.3011.00	Traitements - gestion	13'900		13'900		13'867.20	
330.3114.00	Achats mach., mat. expl. et d'entretien	300		300			
330.3121.00	Eau	200		200		238.45	
330.3134.00	Achat fournitures d'exploitation	8'000		8'000		6'310.30	
<b>330.3135.00</b>	<b>Achat des emballages, étiquettes</b>	<b>20'500</b>		<b>17'500</b>		<b>6'966.10</b>	
	<b><i>Projet de nouvelles étiquettes pour l'ensemble des bouteilles de vin</i></b>						
330.3141.00	Entretien des capites de vignes	2'000		500			
330.3146.00	Entretien du vignoble	3'000		3'000		2'047.05	
330.3154.00	Entretien machines et mat d'exploitation	100		100			
330.3156.04	Entretien du matériel de cave	1'500		1'500		1'136.25	
330.3186.00	Assurance grêle	14'000		14'000		11'983.80	
330.3189.00	Redevance au vigneron	115'000		115'000		118'922.25	
330.3191.00	T.V.A.	2'470		2'200		2'481.55	
330.3199.00	Frais divers	400		400		344.80	
330.3199.01	Promotion, publicité, dommage	2'000		2'000		794.65	
330.3199.02	Rabais aux manif. et sociétés	2'000		1'000		831.75	
330.3658.00	Cotisations diverses	2'200		2'200		2'031.75	
330.4355.00	Vente de la récolte à la cave		148'000		148'000		154'942.35
330.4355.01	Bénéfice sur vente de vin		42'000		45'000		43'114.70
330.4359.00	Recettes diverses		100		100		
330.4393.00	TVA - Vente de vin		15'200		14'670		16'174.25

		Budget 2011		Budget 2010		Comptes 2009	
		Charges	Revenus	Charges	Revenus	Charges	Revenus
<b>34</b>	<b>SERVICE DES GERANCES</b>	<b>596'700</b>	<b>2'062'510</b>	<b>614'210</b>	<b>2'040'990</b>	<b>498'065.35</b>	<b>2'025'338.35</b>
<b>340</b>	<b>BATIMENTS LOCATIFS</b>	<b>571'810</b>	<b>1'795'680</b>	<b>584'460</b>	<b>1'771'110</b>	<b>468'708.35</b>	<b>1'755'528.20</b>
340.3011.00	Traitements	78'400		78'400		77'060.30	
340.3069.00	Débours divers	100		100			
340.3102.02	Frais pour recherches de locataires	500		500			
340.3114.00	Achats mach., mat. expl. et d'entretien	2'300		2'000		1'481.20	
340.3114.01	Achats matériel - Sécurité au travail	500		500		499.80	
340.3121.00	Eau	32'700		33'100		28'465.60	
340.3122.00	Achats et consommation de gaz	1'000		700		7'173.45	
340.3123.00	Electricité	33'800		34'000		37'108.25	
340.3133.00	Achat de produit de nettoyage	3'500		3'500		3'598.00	
340.3141.00	Entretien des bâtiments loc. (général)	260'000		250'000		257'469.25	
<b>340.3141.01</b>	Entretien des bâtiments loc. (spéc.)	122'000		120'000		13'439.40	
	<i>Travaux divers spécifiques d'entretien</i>						
340.3141.06	Entretien Grand-Rue 10					1'835.60	
340.3141.07	Entretien Grand-Rue 23	1'400		1'400		1'260.45	
340.3141.09	Entretien Grand-Rue 50	2'600		2'600		2'515.00	
340.3141.10	Entretien Grand-Rue 56	3'750		3'450		3'931.80	
340.3141.11	Entretien Grand-Rue 58	100		100		60.10	
340.3141.12	Entretien Av. de Traménaz 10	100		100		110.05	
340.3141.13	Entretien Av. du Clos d'Aubonne 1	3'450		3'400		3'568.35	
340.3141.14	Entretien Rue du Château 24	1'900		1'900		1'519.30	
340.3141.15	Entretien Rue du Port 3	100		100			
340.3141.16	Entretien Rue des Remparts 4	100		100			
340.3141.17	Entretien Ch. de Béranges 51	200		200			
340.3141.18	Entretien Ch. de Béranges 53	100		100			
340.3141.19	Entretien Ch. de Béranges 74	1'700		1'700		1'604.80	
340.3141.20	Entretien Rue du Collège 12	100		100			
340.3141.21	Entretien Rue du Collège 14	600		600		362.10	
340.3141.22	Entretien Av. de Bel-Air 106					215.95	
340.3141.23	Entretien Rue des Terreaux 5	100		100			
340.3141.24	Entretien Av. de la Perrausaz 2	300		200		250.20	


	Budget 2011		Budget 2010		Comptes 2009	
	Charges	Revenus	Charges	Revenus	Charges	Revenus
340.3141.25	Entretien Ch. des Murs-Blancs 6 & 7	100		100		
340.3141.27	Entretien Appt PPE - Av. de Sully 48	100		100		
340.3141.28	Entretien Av. Jaman 13	100				
340.3141.57	Entretien Rue du Léman 7	4'500		4'800		4'382.05
340.3141.60	Entretien Av. de Traménaz 24	100		100		
340.3141.64	Entretien Av. des Baumes 22	1'900		1'900		1'367.50
340.3141.65	Entretien Av. des Baumes 24	1'600		1'600		1'103.65
340.3154.00	Entretien machines et mat d'exploitation	1'000		1'000		699.30
340.3156.00	Entretien des citernes à mazout	2'000		2'000		640.00
340.3156.03	Entretien défense incendie	5'000		5'000		5'900.95
340.3182.00	Téléphones	1'010		1'010		996.60
340.3191.00	Epuration, évacuation des eaux	3'000		1'900		10'089.35
<b>340.3303.02</b>	Amortissement - Jaman 13			26'000		
	<b>Amorti par le compte 9206.007.01 "Villa Av. de Jaman 13" (Fr. 26'000.--) où l'on encaisse les loyers, la différence étant versée aux Services sociaux</b>					
<b>340.4231.06</b>	Loyers Grand-Rue 10					8'622.00
	<b>Bâtiment vendu</b>					
340.4231.07	Loyers Grand-Rue 23		100'560		100'560	98'500.00
340.4231.08	Locations carnotzet Grand-Rue 23		2'500		2'500	943.00
340.4231.09	Loyers Grand-Rue 50		121'110		117'420	118'501.00
340.4231.10	Loyers Grand-Rue 56		90'190		79'630	72'012.00
340.4231.11	Loyers Grand-Rue 58 & Rue des Remparts 5		17'670		17'580	17'606.00
340.4231.12	Loyers Av. de Traménaz 10		12'060		9'060	10'560.00
340.4231.13	Loyers Av. Clos d'Aubonne 1		179'010		177'690	177'814.35
340.4231.14	Loyers Rue du Château 24		106'200		105'720	105'745.00
340.4231.15	Loyers Rue du Port 3		29'760		28'800	28'880.00
340.4231.16	Loyers Rue des Remparts 4		13'440		13'440	12'000.00
340.4231.17	Loyers Ch. de Béranges 51		88'440		87'360	87'736.60
340.4231.18	Loyers Ch. de Béranges 53		48'480		48'480	48'480.00
340.4231.19	Loyers Ch. de Béranges 74		193'440		192'360	187'194.00
340.4231.20	Loyers Rue du Collège 12		11'640		11'640	11'660.00
340.4231.21	Loyers Rue du Collège 14		7'860		7'860	7'860.00
340.4231.22	Loyers Av. de Bel-Air 106					19'325.00


	Budget 2011		Budget 2010		Comptes 2009	
	Charges	Revenus	Charges	Revenus	Charges	Revenus
340.4231.23	Loyers Rue des Terreaux 5			27'180		27'450.00
340.4231.24	Loyers Av. de la Perrausaz 2			68'760		69'093.15
<b>340.4231.25</b>	Loyers Ch. des Murs-Blancs 6			4'920		5'040.00
	<b>Suspension de la location du logement</b>					
340.4231.27	Loyers Rue du Léman 7		136'620	133'620		132'837.50
340.4231.28	Loyers Av. de Traménaz 24		36'560	35'860		36'515.35
340.4231.31	Loyers Av. des Baumes 22		226'630	225'550		226'707.25
340.4231.32	Loyers Av. des Baumes 24		219'650	219'600		213'738.95
340.4272.00	Loyer antenne téléphonie mobile		12'000	12'000		12'000.00
340.4272.04	Loyers Places stationnement		1'200	100		
340.4359.00	Ventes et prestations diverses		800	800		2'341.00
340.4362.00	Remboursement de frais		13'000	13'500		13'246.05
340.4659.00	Prélèvement amort. Villa Jaman 13		26'000	26'000		
340.4904.05	Imputation - Loyer Collège 12		3'120	3'120		3'120.00
<b>341</b>	<b>PLACES DE STATIONNEMENT</b>	<b>24'890</b>	<b>266'830</b>	<b>29'750</b>	<b>269'880</b>	<b>29'357.00</b>
341.3101.00	Achats cartes de parking	100		100		
341.3123.00	Electricité	8'000		8'000		
341.3141.26	Entretien parking des Mousquetaires	3'500		8'500		16'616.00
341.3154.00	Entretien mach., mat. exploit. & entret.	1'500		1'500		1'089.35
341.3156.03	Entretien défense incendie	2'650		2'900		2'208.25
341.3191.00	T.V.A.	9'140		8'750		9'443.40
341.4231.13	Locations Clos d'Aubonne 1		2'620		3'960	3'850.00
341.4231.17	Locations Béranges 51 - 53				720	360.00
341.4231.19	Locations Béranges 74		1'440		1'440	1'440.00
341.4231.24	Locations Perrausaz 2		3'360		3'360	3'755.00
341.4231.26	Locations parking des Mousquetaires		195'000		195'000	193'772.25
341.4231.27	Locations Léman 7		3'360		4'680	4'130.00
341.4231.28	Locations Traménaz 24		20'220		20'220	20'205.00
341.4231.31	Locations Baumes 22 - 24		720		1'440	1'350.00
341.4272.04	Locations diverses places		20'160		19'860	21'318.10
341.4353.00	Ventes des cartes de parking		200		200	348.60
341.4393.00	T.V.A.		19'750		19'000	19'281.20


		Budget 2011		Budget 2010		Comptes 2009	
		Charges	Revenus	Charges	Revenus	Charges	Revenus
<b>35</b>	<b>BATIMENTS</b>	<b>534'160</b>	<b>151'980</b>	<b>567'100</b>	<b>208'640</b>	<b>481'683.90</b>	<b>181'830.45</b>
<b>350</b>	<b>BATIMENTS ADMINISTRATIFS</b>	<b>534'160</b>	<b>151'980</b>	<b>567'100</b>	<b>208'640</b>	<b>481'683.90</b>	<b>181'830.45</b>
350.3011.00	Traitements	121'150		123'200		122'782.40	
350.3069.00	Débours divers	100		100		37.20	
350.3113.00	Achats mobilier et mat. exploitation	3'900		3'900		1'061.00	
350.3113.01	Achats objets d'art	3'000					
<b>350.3114.00</b>	<b>Achats mach., mat. expl. et d'entretien</b>	<b>8'300</b>		<b>3'500</b>		<b>2'498.25</b>	
	<b>Achat d'une auto laveuse pour la Maison de commune</b>						
350.3114.01	Achat matériel - Sécurité au travail	1'000		700		497.00	
350.3121.00	Eau	8'500		9'300		7'143.95	
350.3122.00	Achats et consommation de gaz	74'500		75'000		68'017.40	
350.3123.00	Electricité	36'000		33'700		36'778.50	
350.3124.01	Chauffage - Maison de Commune	16'000		16'000		11'836.70	
350.3124.02	Chauffage - La Faraz Béranges 111	500		500			
350.3124.03	Chauffage - Serres de La Faraz	4'000		4'000		2'398.70	
350.3124.04	Chauffage - Serres du Château	1'000		1'000		414.05	
350.3124.05	Chauffage - Béranges 212	9'000		9'000		6'763.50	
350.3124.06	Chauffage - Propriété de Villard	100		100			
350.3133.00	Achat de produits de nettoyage	23'500		23'500		20'999.45	
350.3141.00	Entretien des bâtiments adm. (général)	85'000		85'000		92'411.75	
<b>350.3141.01</b>	<b>Entretien des bâtiments adm. (spéc.)</b>	<b>74'500</b>		<b>116'000</b>		<b>63'642.60</b>	
	<b>Travaux divers spécifiques d'entretien</b>						
350.3141.28	Entretien Ch. Béranges 111	8'950		7'900		2'064.30	
350.3141.39	Entretien Ch. Béranges 212	1'300		700		710.95	
350.3141.40	Entretien Ancien-Stand 7	500		500		386.55	
350.3141.41	Entretien Ancien-Stand 12	550		550		429.05	
350.3141.42	Entretien Ancien-Stand 18	100		100			
350.3141.43	Entretien Maison de Commune	12'000		11'440		11'300.95	
350.3141.44	Entretien Maison Hugonin	900		900		775.10	
350.3141.45	Entretien WC publics	600		650			
350.3141.46	Entretien Théâtre du Château	900		900		760.75	


	Budget 2011		Budget 2010		Comptes 2009	
	Charges	Revenus	Charges	Revenus	Charges	Revenus
350.3141.50	Entretien Ch.du Gregnolet 38	100		100		
350.3141.51	Entretien Ch. de Béranges 240 - voirie	900		100		
350.3141.52	Entretien Château de La Tour-de-Peilz	1'900		1'800	2'411.55	
350.3141.53	Entretien du chalet Les Colombettes	1'700		1'700		
350.3141.61	Entretien Propriété de Villard	100		100		
350.3141.62	Entretien Av. des Alpes 102	600		600	585.90	
350.3141.63	Entretien Av. Bel-Air 106	250		250		
350.3153.00	Entretien mobilier et matériel	2'000		2'000		
350.3153.01	Entretien objet d'art	2'000		2'000	6'330.00	
350.3154.00	Entretien machines et mat d'exploitation	2'500		2'500	1'999.15	
350.3156.00	Entretien des citernes à mazout	3'400		3'000		
350.3156.03	Entretien défense incendie	13'560		15'000	8'276.85	
350.3182.00	Téléphones	300		510	408.40	
350.3191.00	Epuration, évacuation des eaux	9'000		9'300	7'961.95	
350.4271.06	Location de la cantine et des parasols		700		700	
350.4271.07	Loyers Police Riviera		4'970		59'580	52'760.00
350.4271.08	Loyers Accueil de jour		14'760		14'760	14'760.00
350.4271.09	Loyers agences intercom. ass. soc.		26'640		26'640	26'640.00
<b>350.4271.10</b>	Loyer Appt concierge Béranges 111				9'900	9'795.00
	<b>Ancien appartement de service transformé en bureaux et réfectoire commun</b>					
350.4271.11	Loyer Appt concierge Béranges 212		15'060		15'060	14'730.00
350.4271.12	Loyer Crèche garderie Croqu'Bel-Air		31'450		24'000	
350.4271.14	Loyer Crèche-garderie Croqu'Lune		48'000		48'000	48'000.00
350.4272.00	Loyer antenne téléphonie mobile		4'000		4'000	4'000.00
350.4359.00	Ventes et prestations diverses		6'400		6'000	11'145.45

Urbanisme et travaux publics

		Budget 2011		Budget 2010		Comptes 2009	
		Charges	Revenus	Charges	Revenus	Charges	Revenus
<b>4</b>	<b>URBANISME ET TRAVAUX</b>	<b>7'392'870</b>	<b>854'930</b>	<b>7'471'140</b>	<b>850'930</b>	<b>6'728'256.42</b>	<b>1'016'264.50</b>
<b>40</b>	<b>SERVICE ADMINISTRATIF</b>	<b>901'900</b>	<b>26'100</b>	<b>930'000</b>	<b>26'100</b>	<b>713'922.20</b>	<b>43'044.45</b>
<b>400</b>	<b>ADMINISTRATION</b>	<b>901'900</b>	<b>26'100</b>	<b>930'000</b>	<b>26'100</b>	<b>713'922.20</b>	<b>43'044.45</b>
<b>400.3011.00</b>	Traitements <i>0.20 ETP supplémentaire</i>	619'000		594'050		529'680.00	
400.3069.00	Débours divers	10'050		10'050		6'121.35	
400.3101.00	Economat	16'650		16'800		15'410.60	
400.3102.00	Frais de publications	9'000		9'000		10'070.05	
400.3111.00	Achat du mobilier et matériel	5'900		6'500		1'196.65	
400.3151.00	Entretien mobilier et matériel	1'500		1'500		91.45	
400.3182.00	Téléphones	3'000		3'000		2'203.85	
400.3185.00	Honoraires, études, expertises	126'600		126'600		79'481.10	
400.3185.01	Honoraires - RPGA	50'000		50'000		44'573.75	
400.3185.02	Honoraires - Plan cadastral	6'400		6'400		2'679.00	
400.3185.03	Honoraires - Numérisations données AT	30'000		48'000			
400.3187.00	Emoluments du registre foncier	5'800		5'600		4'891.70	
400.3187.03	Commissions de salubrité et d'urbanisme	6'000		6'000		4'569.60	
<b>400.3313.00</b>	Amortissement. - Rédaction finale RPGA <i>Proposition d'amortir en une fois dans les comptes 2010 par le compte 9282.001.00</i>			34'500			
400.3528.00	Contrôle des chantiers	12'000		12'000		12'953.10	
400.4313.01	Permis de construire et d'habiter		20'000		20'000		26'395.10
400.4313.03	Permis de fouilles et de dépôts		800		800		10'508.10
400.4352.00	Recettes diverses		300		300		
400.4359.00	Recettes diverses						341.25
400.4362.00	Remboursement de frais d'enquête		5'000		5'000		5'800.00


		Budget 2011		Budget 2010		Comptes 2009	
		Charges	Revenus	Charges	Revenus	Charges	Revenus
<b>43</b>	<b>ROUTES</b>	<b>2'168'370</b>	<b>67'700</b>	<b>2'214'370</b>	<b>63'700</b>	<b>1'996'244.10</b>	<b>265'687.75</b>
<b>430</b>	<b>ROUTES ET VOIRIE</b>	<b>1'640'870</b>	<b>35'000</b>	<b>1'707'870</b>	<b>35'000</b>	<b>1'580'510.50</b>	<b>226'394.10</b>
430.3011.00	Traitements	962'800		958'500		990'246.15	
430.3069.00	Débours divers	500		500		100.00	
430.3111.00	Achats du mobilier et matériel de bureau	300		300		460.95	
430.3113.00	Achat de mobilier urbain	38'000		35'000		18'474.05	
430.3114.00	Achats mach., mat. expl. et d'entretien	10'000		11'000		18'705.55	
430.3114.01	Achats de vêtements de travail	10'500		9'500		7'466.90	
430.3114.02	Achat matériel - Sécurité au travail	5'500		5'000		4'894.05	
430.3135.00	Achat de matériaux et fournitures	89'500		91'500		94'278.10	
430.3136.00	Achat du carburant	27'000		27'000		26'364.45	
430.3141.00	Entretien des fontaines	30'000		35'000		18'197.45	
<b>430.3142.00</b>	Entretien du réseau routier	370'000		377'500		187'360.60	
	<b>Augmentation des réfections des chaussées suite à de grandes détériorations</b>						
430.3153.00	Entretien du mobilier urbain	3'500		3'500		704.15	
430.3153.01	Entretien des abris bus	3'000		3'000			
430.3154.00	Entretien machines et mat d'exploitation	14'000		14'000		11'279.25	
430.3154.01	Entretien machines de déneigement	3'500		3'500		2'268.90	
<b>430.3155.00</b>	Entretien des véhicules	40'000		33'000		43'085.65	
	<b>Entretiens des véhicules, coûts sur la balayeuse plus importants</b>						
430.3163.00	Locations de machines de chantier	6'000		6'000		1'478.55	
430.3182.00	Téléphones	4'050		4'050		4'426.50	
430.3186.00	Assurances des véhicules	11'300		11'300		11'308.25	
430.3192.00	Taxe des véhicules	1'420		720		1'411.00	
<b>430.3311.02</b>	Amortissement - Ch. du Gregnolet			68'000			
	<b>Amortissement en une fois selon décision C.C. du 17.05.06 (en 2010)</b>						
430.3816.00	Transfert au fonds "Taxes places parc"	10'000		10'000		138'000.00	
430.4309.02	Taxes non construction places parc		10'000		10'000		138'000.00
430.4356.00	Frais facturés à des tiers		25'000		25'000		49'735.15


		Budget 2011		Budget 2010		Comptes 2009	
		Charges	Revenus	Charges	Revenus	Charges	Revenus
430.4359.00	Recettes diverses						519.65
430.4361.00	Remboursement d'assurances						38'139.30
<b>431</b>	<b>SIGNALISATIONS ROUTIERE</b>	<b>31'000</b>	<b>32'700</b>	<b>36'000</b>	<b>28'700</b>	<b>14'758.20</b>	<b>36'015.65</b>
431.3116.00	Achat matériel de signalisation	22'000		27'000		14'758.20	
431.3185.00	Honoraires, études techniques	9'000		9'000			
431.4272.00	Dépôts, enseignes		700		700		2'260.00
431.4272.01	Concessions d'affichage		32'000		28'000		33'755.65
<b>432</b>	<b>ECLAIRAGE PUBLIC</b>	<b>496'500</b>		<b>470'500</b>		<b>400'975.40</b>	<b>3'278.00</b>
432.3123.00	Electricité	130'000		130'000		112'526.30	
432.3135.00	Achat matériel et fournitures	4'500		500			
<b>432.3143.00</b>	Entretien du reseau <i>Entretien du réseau, amélioration du réseau, achats d'ampoules économiques, perte du rabais conventionnel</i>	182'000		160'000		151'832.90	
432.3527.00	Redevance SEVM pour entret. foyers	180'000		180'000		136'616.20	
432.4359.00	Recettes diverses						3'278.00
<b>44</b>	<b>PARCS-PROMENADES-CIMETIERE</b>	<b>1'528'050</b>	<b>50'130</b>	<b>1'436'370</b>	<b>50'130</b>	<b>1'369'414.17</b>	<b>82'904.40</b>
<b>440</b>	<b>PARCS ET PROMENADES</b>	<b>1'344'500</b>	<b>5'530</b>	<b>1'267'370</b>	<b>5'530</b>	<b>1'200'201.57</b>	<b>50'432.40</b>
440.3011.00	Traitements	879'350		920'450		935'378.30	
440.3069.00	Débours divers	2'600		2'600		1'837.00	
440.3101.00	Economat	500		650		403.60	
440.3111.00	Achats du mobilier et matériel de bureau	500		700			
<b>440.3114.00</b>	Achats mach., mat. expl. et d'entretien <i>Remplacement des ombrages défectueux pour les serres de la Faraz</i>	44'000		30'750		47'229.80	
440.3114.01	Achats de vêtements de travail	5'000		4'970		4'825.25	
440.3114.02	Achat matériel - Sécurité au travail	4'600		4'250		4'244.90	
<b>440.3115.00</b>	Achat des véhicules <i>Remplacement véhicule Mercedes 210 (renouvellement du parc véhicule vieillissant)</i>	48'000		45'000			

	Budget 2011		Budget 2010		Comptes 2009	
	Charges	Revenus	Charges	Revenus	Charges	Revenus
440.3116.00	Achat engins de jeux	12'000		25'000		9'094.05
440.3121.00	Eau	2'000		2'000		1'405.10
440.3134.00	Achat de graines, plants, etc.	34'500		29'500		33'846.14
440.3134.01	Décoration de Noël	20'500		14'200		7'511.65
440.3134.02	Décoration des parcs et des rues	9'000		9'600		2'361.50
440.3134.03	Décorations pour manifestations	5'000				
440.3136.00	Achat du carburant	15'000		19'000		12'630.30
<b>440.3145.00</b>	Entretien des parcs	106'000		50'200		45'366.85
	<i><b>Aménagement d'un accès (escalier) afin de relier la terrasse des jardins du château au port</b></i>					
<b>440.3145.01</b>	Entretien des communs	38'700		8'500		5'718.10
	<i><b>Travaux d'abattage et sylviculture dans le cordon boisé (forêt) de la Côte aux Grives</b></i>					
<b>440.3145.02</b>	Végétation arborée	39'500		16'100		15'062.88
	<i><b>Remplacement des vieux peupliers (malades) devant le château au Sud</b></i>					
440.3153.00	Entretien des engins de jeux	15'000		23'500		12'007.85
440.3154.00	Entretien machines et mat d'exploitation	13'000		13'000		11'562.80
440.3155.00	Entretien des véhicules	23'000		27'000		31'571.50
440.3163.00	Locations de machines de chantier	12'000		5'000		4'528.80
440.3182.00	Téléphones	3'000		3'700		2'726.00
440.3186.00	Assurances des véhicules	9'250		9'250		9'041.20
440.3191.00	Epuration, évacuation des eaux	500		500		236.00
440.3192.00	Taxes des véhicules	2'000		1'950		1'612.00
440.4272.00	Loyers des communs, jardins, places, etc		4'530		4'530	4'533.90
440.4272.08	Location emplacement marchés		1'000		1'000	
440.4359.00	Recettes diverses					2'190.30
440.4361.00	Remboursement d'assurances					43'708.20
<b>441</b>	<b>CIMETIERE</b>	<b>183'550</b>	<b>44'600</b>	<b>169'000</b>	<b>44'600</b>	<b>169'212.60</b>
441.3011.00	Traitements	103'250		103'250		103'223.20
441.3069.00	Débours divers	200		200		162.80
441.3114.00	Achats mach., mat. expl. et d'entretien	6'000		7'500		7'082.80
441.3121.00	Eau	900		850		775.10
441.3122.00	Achats et consommation de gaz	6'200		3'300		5'692.00


	Budget 2011		Budget 2010		Comptes 2009		
	Charges	Revenus	Charges	Revenus	Charges	Revenus	
441.3123.00	Electricité	1'500		1'500		1'246.75	
441.3134.00	Achat de fournitures diverses	6'000		6'900		7'685.85	
441.3141.00	Entretien des bâtiments (général)	3'500		3'500		1'902.10	
<b>441.3141.01</b>	Entretien des bâtiments (spécifique)			15'000		9'346.00	
	<b>Rien de prévu en 2011</b>						
441.3141.02	Entretien de l'établissement horticole	100		100		442.25	
441.3141.47	Entretien de la maison du jardinier	300		300		234.55	
441.3141.48	Entretien du funérarium	1'000		1'000			
<b>441.3145.00</b>	Entretien du cimetière	48'000		20'800		28'932.50	
	<b>Rafraîchissement (nettoyage et peintures) du columbarium et réfection du jardin du souvenir</b>						
441.3154.00	Entretien machines et mat d'exploitation	3'000		3'150		1'477.70	
441.3156.00	Entretien des citernes à mazout	2'400		500			
441.3156.03	Entretien défense incendie	200		150		51.20	
441.3182.00	Téléphones	400		400		362.40	
441.3191.00	Epuration, évacuation des eaux	600		600		595.40	
441.4271.00	Loyer Appt. concierge Ch. de Vassin 27		6'300		6'300		6'150.00
441.4271.09	Location de la chapelle		800		800		440.00
441.4272.00	Concessions, colombarium		30'000		30'000		18'382.00
441.4272.02	Loyer des serres		7'500		7'500		7'500.00
<b>45</b>	<b>ORDURES MENAGERES ET DECHETS</b>	<b>1'993'400</b>	<b>73'000</b>	<b>2'056'600</b>	<b>73'000</b>	<b>2'001'303.70</b>	<b>42'131.25</b>
<b>450</b>	<b>ORDURES MENAGERES</b>	<b>1'603'000</b>	<b>71'000</b>	<b>1'666'200</b>	<b>71'000</b>	<b>1'627'706.40</b>	<b>42'111.25</b>
450.3012.00	Salaires des aides	2'000		2'000		576.45	
450.3102.00	Annonces, publications, calendrier	8'000		8'000		3'388.30	
<b>450.3114.00</b>	Achats mach., mat. expl. et d'entretien	181'000		155'200		195'998.95	
	<b>Réalisation de points de collecte avec des « Moloks » Pl. de sports Bel-Air, Bulesse 111 et Levant/Muraz</b>						
<b>450.3154.00</b>	Entretien mach., mat. exploit. & entret.	28'000		18'000		16'695.45	
	<b>Achat pièces de remplacement pour « Moloks » usagés</b>						
450.3188.00	Ramassage global	800'000		900'000		868'564.15	


	Budget 2011		Budget 2010		Comptes 2009	
	Charges	Revenus	Charges	Revenus	Charges	Revenus
450.3188.02	Traitement du papier	10'000		10'000		145.25
450.3526.01	Traitements matériaux spéciaux	12'000		12'000		10'574.25
450.3526.02	Gederiviera - Gestion des déchets	3'000		3'000		
450.3526.03	Incinération	484'000		488'000		467'887.40
450.3526.07	Compostage	75'000		70'000		63'876.20
450.4342.00	Frais facturés à des tiers		25'000		25'000	4'079.25
450.4354.00	Ventes produits de récupération		40'000		40'000	38'032.00
450.4526.00	Rétrocession sur transport des déchets		6'000		6'000	
<b>451</b>	<b>POINT DE COLLECTE DE LA FARAZ</b>	<b>390'400</b>	<b>2'000</b>	<b>390'400</b>	<b>2'000</b>	<b>20.00</b>
451.3011.00	Traitements	42'550		42'550		42'517.80
451.3069.00	Débours divers	500		500		
451.3101.00	Economat	600		600		
451.3114.00	Achats mach., mat. expl. et d'entretien	12'200		47'200		36'209.05
451.3121.00	Eau	500		500		5.60
451.3123.00	Electricité	500		500		
451.3154.00	Entretien mach., mat. exploit. & entret.	3'200		3'200		12'166.70
451.3156.03	Entretien défense incendie	150		150		
451.3163.00	Locations de bennes et machines	15'000		15'000		14'735.80
451.3182.00	Téléphones	200		200		116.25
451.3188.00	Ramassage	160'000		160'000		156'707.50
451.3188.02	Traitement du papier	10'000		10'000		4'849.55
451.3526.01	Traitements matériaux spéciaux	5'000		5'000		
451.3526.03	Incinération	65'000		60'000		51'353.30
451.3526.07	Compostage	75'000		45'000		54'935.75
451.4356.00	Frais facturés à des tiers		1'000		1'000	20.00
451.4526.00	Rétrocession sur transport des déchets		1'000		1'000	


		Budget 2011		Budget 2010		Comptes 2009	
		Charges	Revenus	Charges	Revenus	Charges	Revenus
<b>46</b>	<b>RESEAU D'EGOUTS ET D'EPURATION</b>	<b>465'000</b>	<b>465'000</b>	<b>465'000</b>	<b>465'000</b>	<b>403'254.00</b>	<b>403'254.00</b>
<b>460</b>	<b>PROTECTION DES EAUX</b>	<b>465'000</b>	<b>465'000</b>	<b>465'000</b>	<b>465'000</b>	<b>403'254.00</b>	<b>403'254.00</b>
460.3135.00	Achat de fournitures diverses	100		100			
<b>460.3144.00</b>	Entretien du réseau	244'100		195'000		153'944.80	
	<i>Adaptation du réseau communal en fonction des constructions privées</i>						
460.3185.00	Honoraires, études, expertises	35'000		35'000			
460.3189.00	Frais de facturation par le SIGE	8'500		8'500		7'957.50	
460.3526.04	Part due au SIGE	61'000		60'000		51'380.60	
460.3811.00	Transfert au compte de réserve	116'300		166'400		189'971.10	
460.4342.00	Taxe d'évacuation des eaux		430'000		430'000		429'204.00
460.4342.01	Taxe unique de raccordement		35'000		35'000		-25'950.00
<b>47</b>	<b>COURS D'EAU - RIVES - PORT</b>	<b>336'150</b>	<b>173'000</b>	<b>368'800</b>	<b>173'000</b>	<b>244'118.25</b>	<b>179'242.65</b>
<b>470</b>	<b>PORT</b>	<b>173'000</b>	<b>173'000</b>	<b>173'000</b>	<b>173'000</b>	<b>172'916.95</b>	<b>172'916.95</b>
470.3011.00	Traitements	46'850		45'250		42'847.45	
470.3069.00	Débours divers	100		100			
470.3111.00	Achats du mobilier et matériel de bureau	500		500		562.70	
470.3114.00	Achats mach., mat. expl. et d'entretien	6'000		31'000		2'883.65	
470.3123.00	Electricité	200		300		194.10	
470.3135.00	Achat matériel et fournitures	3'500		3'500		2'027.05	
470.3141.00	Entretien local garde-port	1'200		1'200		1'156.45	
470.3147.00	Entretien des ouvrages riverains	66'500		66'150		59'731.55	
470.3154.00	Entretien machines et mat d'exploitation	2'000		1'500		4'619.40	
470.3156.03	Entretien défense incendie	50		50			
470.3161.00	Redevance ancrage bateaux	400		400		302.05	
470.3182.00	Téléphones	1'900		1'900		806.00	
470.3186.00	Primes d'assurances	200		200		465.40	
470.3804.02	Dotation - Entretien du port	43'600		20'950		57'321.15	
470.4272.05	Finances d'ancrage		173'000		173'000		172'907.95

	Budget 2011		Budget 2010		Comptes 2009	
	Charges	Revenus	Charges	Revenus	Charges	Revenus
470.4359.00	Recettes diverses					9.00
<b>471</b>	<b>LAC ET COURS D'EAU</b>	<b>163'150</b>	<b>195'800</b>	<b>71'201.30</b>	<b>6'325.70</b>	
471.3011.00	Traitements	22'600	21'900	20'202.65		
471.3114.00	Achats mach., mat. expl. et d'entretien	3'500	3'500	2'363.20		
471.3121.00	Eau	250	250	213.10		
471.3123.00	Electricité	1'300	1'200	1'233.30		
471.3141.00	Entretien locaux Doyen, vestiaires bains	7'500	7'500	5'075.75		
<b>471.3147.00</b>	Entretien des ouvrages riverains	48'500	79'500	16'835.20		
	<i><b>Moins d'entretien des ouvrages riverains du lac</b></i>					
471.3147.01	Entretien des cours d'eau	42'000	42'000			
471.3154.00	Entretien machines et mat d'exploitation	1'500	1'500			
471.3156.03	Entretien défense incendie	600	150	180.90		
471.3186.00	Primes d'assurances			208.75		
471.3191.00	Epuration, évacuation des eaux	400	300	356.75		
471.3526.00	Part due au SIGE	35'000	38'000	24'531.70		
471.4359.00	Recettes diverses					6'325.70


Instruction publique et cultes

		Budget 2011		Budget 2010		Comptes 2009	
		Charges	Revenus	Charges	Revenus	Charges	Revenus
<b>5</b>	<b>INSTRUCTION PUBLIQUE ET CULTES</b>	<b>3'894'030</b>	<b>780'000</b>	<b>3'822'230</b>	<b>959'900</b>	<b>3'575'633.30</b>	<b>993'930.00</b>
<b>50</b>	<b>ADMINISTRATION DES ECOLES</b>	<b>2'796'720</b>	<b>192'200</b>	<b>2'691'270</b>	<b>191'400</b>	<b>2'531'501.40</b>	<b>247'428.05</b>
<b>500</b>	<b>ADMINISTRATION DES ECOLES</b>	<b>165'120</b>	<b>116'000</b>	<b>152'920</b>	<b>117'000</b>	<b>139'674.55</b>	<b>116'756.85</b>
500.3003.00	Jetons de présence et indemnités	5'000		5'000		2'410.85	
500.3011.00	Traitements	89'600		89'600		89'579.70	
500.3069.00	Débours divers	1'700		2'500		1'624.60	
500.3101.00	Economat	2'000		2'000		1'543.10	
<b>500.3102.00</b>	Bibliothèque - Economat	4'000					
	<i>Précédemment aux comptes 511.3102.03 et 520.3102.03</i>						
<b>500.3111.00</b>	Achat du mobilier et matériel	5'500		9'500		2'998.00	
	<i>Aménagement bureau du directeur et salle de conférences (2'000.--)</i>						
500.3111.01	Achat du mob. et mat. Conseil établ.					828.35	
500.3151.00	Entretien mobilier et matériel	2'000		2'000			
<b>500.3151.01</b>	Bibliothèque - Entretien	3'000					
	<i>Précédemment aux comptes 511.3151.00 et 520.3141.00</i>						
500.3170.00	Réceptions	5'000		5'000		879.90	
<b>500.3170.01</b>	Projets d'établissements - Prévention	10'000					
	<i>Précédemment aux comptes 511.3091.00 et 520.3091.00</i>						
500.3182.00	Téléphones	2'500		2'500		5'711.30	
500.3199.00	Frais divers	800		800		78.75	
500.3512.00	Part tâches communales par le canton	34'020		34'020		34'020.00	
500.4359.00	Recettes diverses				1'000		2'055.65
500.4520.00	Rétrocession de l'Etat		116'000		116'000		114'701.20


		Budget 2011		Budget 2010		Comptes 2009	
		Charges	Revenus	Charges	Revenus	Charges	Revenus
<b>501</b>	<b>BATIMENTS SCOLAIRES</b>	<b>2'106'150</b>	<b>33'100</b>	<b>1'999'900</b>	<b>33'100</b>	<b>1'888'440.90</b>	<b>78'665.20</b>
501.3011.00	Traitements	894'400		878'850		817'156.10	
501.3069.00	Débours divers	3'100		3'000		1'557.90	
501.3080.00	Personnel intérim. facturé par des tiers					16'305.70	
501.3113.00	Achats mobilier et mat. d'exploitation	15'400		9'000		2'957.30	
<b>501.3114.00</b>	<b>Achats mach., mat. expl. et d'entretien</b>	<b>34'000</b>		<b>17'000</b>		<b>4'181.30</b>	
	<b>Achats d'une auto laveuse pour les Mousquetaires (modèle existant de 1991)</b>						
501.3114.01	Achat matériel - Sécurité au travail	1'000		1'000		999.40	
501.3115.00	Achats de véhicules			25'000			
501.3121.00	Eau	7'300		7'000		6'698.45	
501.3122.00	Achats et consommation de gaz	221'500		221'700		213'160.95	
501.3123.00	Electricité	92'000		74'500		90'348.45	
501.3124.08	Chauffage - Collège des Mousquetaires	2'000		2'000			
501.3124.09	Chauffage - Collège de Bel-Air	33'000		27'000		32'607.25	
501.3124.10	Chauffage - Pavillons de Bel-Air	11'000		10'000		10'623.90	
501.3124.11	Chauffage - Pavillon de Vassin	6'500		5'000		6'181.70	
501.3124.12	Chauffage - Collège Charlemagne	8'000		8'000		5'884.95	
501.3133.00	Achat de produits de nettoyage	46'500		42'000		39'530.25	
501.3136.00	Achat du carburant	2'500		1'000			
501.3141.00	Entretien des collèges (général)	140'000		140'000		112'447.45	
<b>501.3141.01</b>	<b>Entretien des collèges (spécifique)</b>	<b>139'500</b>		<b>83'000</b>		<b>110'806.50</b>	
	<b>Travaux divers spécifiques d'entretien</b>						
501.3141.02	Collège des Mousquetaires	10'500		9'850		9'474.15	
501.3141.03	Collège des Marronniers	7'600		7'600		7'128.15	
501.3141.04	Salle de gymnastique des Marronniers	200		200			
501.3141.05	Collège Charlemagne	900		850		860.15	
501.3141.06	Collège Courbet	3'500		3'500		3'017.50	
501.3141.07	Collège de Bel-Air	1'650		1'650		1'857.35	
501.3141.08	Pavillons de Bel-Air	1'000		1'000		973.85	
501.3141.09	Pavillons de Vassin	750		750		846.75	
501.3141.10	Collège Cadet-Rousselle	750		750		680.50	
501.3141.11	Entretien pavillon provisoire Bel-Air	300		300		234.55	
501.3153.00	Entretien mobilier et matériel	200		200			

	Budget 2011		Budget 2010		Comptes 2009	
	Charges	Revenus	Charges	Revenus	Charges	Revenus
501.3154.00	Entretien mach. et mat d'expl. concierge	13'000		19'000		17'453.90
501.3154.01	Entretien mach. et mat d'expl. enseign.	3'000				
501.3155.00	Entretien des véhicules	1'000		1'000		
<b>501.3156.00</b>	Entretien des citernes à mazout	24'400		10'000		1'950.00
	<b>Assainissement du bassin de rétention de deux citernes à mazout collège Mousquetaires</b>					
501.3156.03	Entretien défense incendie	34'300		40'800		26'228.90
501.3161.00	Locations des pavillons de Bel-Air	63'600		66'600		66'600.00
501.3182.00	Téléphones	2'300		2'300		2'044.85
501.3186.00	Assurances des véhicules	1'500		1'500		
501.3191.00	Epuration, évacuation des eaux	10'500		9'500		10'142.75
501.3312.04	Amortissement - Rénov. Marronniers	267'500		267'500		267'500.00
501.4271.05	Loyers UAPE collège de Vassin		15'000		15'000	15'000.00
501.4271.07	Location de salles diverses		17'500		17'500	17'725.00
501.4356.00	Frais facturés à des tiers		500		500	825.00
501.4359.00	Ventes et prestations diverses		100		100	200.00
501.4361.00	Remboursement d'assurances					44'915.20
<b>502</b>	<b>COMPLEXE SPORTIF DES MOUSQUETAIRES</b>	<b>525'450</b>	<b>43'100</b>	<b>538'450</b>	<b>41'300</b>	<b>503'385.95</b>
502.3011.00	Traitements	242'450		268'250		257'683.70
502.3069.00	Débours divers	1'500		1'500		1'598.40
502.3101.00	Economat	600		600		567.50
<b>502.3114.00</b>	Achats mach., mat. expl. et d'entretien	10'800		5'800		10'396.40
	<b>Achat d'une auto laveuse</b>					
502.3114.01	Achat matériel - Sécurité au travail	1'000		1'000		721.10
502.3116.00	Achat du matériel de natation	100		600		
502.3121.00	Eau	5'000		5'000		5'066.35
502.3122.00	Achats et consommation de gaz	64'000		65'000		60'237.80
502.3123.00	Electricité	45'000		45'000		36'224.35
502.3124.00	Achat et consommation de mazout	500		500		
502.3133.00	Achat de produits chimiques	14'000		15'000		12'832.00
502.3133.01	Achat produits et mat. de nettoyage	6'500		7'000		4'162.60
<b>502.3141.00</b>	Entretien du bâtiment	119'500		107'500		95'553.20
	<b>Suite des travaux de remplacement des faux-plafonds en lames métalliques</b>					

	Budget 2011		Budget 2010		Comptes 2009		
	Charges	Revenus	Charges	Revenus	Charges	Revenus	
502.3154.00	Entretien machines et mat d'exploitation	6'000		6'000		8'498.80	
502.3156.03	Entretien défense incendie	1'200		1'700		2'067.55	
502.3182.00	Téléphones	300		1'000		519.30	
502.3191.00	Epuration, évacuation des eaux	7'000		7'000		7'256.90	
502.4359.00	Recettes diverses		100		300		151.00
502.4392.01	Finances d'entrée		20'000		19'000		26'061.00
502.4392.02	Location à diverses sociétés		23'000		22'000		25'794.00
<b>51</b>	<b>ENSEIGNEMENT PRIMAIRE</b>	<b>117'950</b>	<b>27'400</b>	<b>130'400</b>	<b>37'100</b>	<b>98'845.10</b>	<b>27'210.50</b>
<b>511</b>	<b>ENSEIGNEMENT PRIMAIRE</b>	<b>84'900</b>	<b>13'000</b>	<b>97'700</b>	<b>22'700</b>	<b>74'739.70</b>	<b>19'215.50</b>
<b>511.3091.00</b>	Formation - Projets d'établissements <i>Compte transféré au 500.3170.01</i>			5'000			
<b>511.3102.01</b>	Bibliothèque - achat de livres <i>Transféré au canton</i>			5'000		2'719.35	
<b>511.3102.03</b>	Bibliothèque - économat <i>Transféré au compte 500.3102.00</i>	1'500		1'500			
511.3112.00	Achat du mobilier et mat. enseignement	27'000		26'000		25'602.05	
511.3131.00	Achats de produits alimentaires divers	1'500		1'500			
<b>511.3151.00</b>	Bibliothèque - entretien <i>Transféré au compte 500.3151.01</i>			1'000		1'126.00	
511.3156.01	Entretien mobilier et matériel	3'000		3'000		999.85	
511.3199.00	Frais divers, spectacles	22'000		23'700		23'325.95	
511.3199.03	Sorties d'études	9'900		10'300		5'767.90	
511.3522.00	Finances d'écolage dues autres communes	3'000		3'000			
511.3652.00	Courses scolaires	11'000		11'700		9'198.60	
511.3662.00	Attribution - Echanges de classes	2'000		2'000		2'000.00	
511.3663.00	Subvention - Choeur La Cantourelle	4'000		4'000		4'000.00	
511.4359.00	Recettes diverses		100		100		1'362.00
<b>511.4512.04</b>	Etat - Remb. biblio. achat de livres <i>Plus de remboursements, livres payés directement par l'Etat</i>				9'000		4'710.50
511.4522.01	Finances d'écolage		3'000		3'000		
511.4652.00	Part des élèves - divers, spectacles		9'300		10'000		12'543.00

		Budget 2011		Budget 2010		Comptes 2009	
		Charges	Revenus	Charges	Revenus	Charges	Revenus
511.4690.00	Intérêt fonds Morier-Genoud		600		600		600.00
<b>513</b>	<b>ETUDES SURVEILLEES</b>	<b>33'050</b>	<b>14'400</b>	<b>32'700</b>	<b>14'400</b>	<b>24'105.40</b>	<b>7'995.00</b>
513.3011.00	Traitements	31'850		31'500		23'392.90	
513.3139.00	Achats divers	1'200		1'200		712.50	
513.4332.00	Finances d'écolage		14'400		14'400		7'995.00
<b>52</b>	<b>ENSEIGNEMENT SECONDAIRE</b>	<b>282'600</b>	<b>383'200</b>	<b>340'850</b>	<b>568'200</b>	<b>313'299.40</b>	<b>557'874.50</b>
<b>520</b>	<b>ENSEIGNEMENT SECONDAIRE</b>	<b>213'000</b>	<b>371'200</b>	<b>208'600</b>	<b>518'200</b>	<b>203'028.70</b>	<b>521'010.50</b>
520.3011.00	Traitements - Economat	1'500		1'500			
520.3012.00	Traitements - Arrêts	2'000		1'800		1'647.75	
<b>520.3091.00</b>	Formation - Projets d'établissements			5'000		5'159.40	
	<i>Compte transféré au 500.3170.01</i>						
<b>520.3102.00</b>	Bibliothèque - Achat de livres			9'000		8'796.80	
	<i>Transféré au canton</i>						
<b>520.3102.03</b>	Bibliothèque - Econ. & abon.			2'500		2'085.00	
	<i>Transféré au compte 500.3102.00</i>						
<b>520.3112.00</b>	Achat mobilier et mat. d'enseignement	25'300		42'500		29'994.50	
	<i>Achat d'un mobilier de classe pour les Marronniers et de 30 tabourets pour les salles d'arts visuels (4'300.--)</i>						
520.3112.01	Achat matériel sportif	9'000		9'000		8'528.60	
<b>520.3141.00</b>	Bibliothèque - Entretien			2'000		2'091.60	
	<i>Transféré au compte 500.3151.01</i>						
520.3156.01	Entretien mobilier et matériel	8'000		5'000		7'733.10	
520.3156.02	Entretien matériel sportif	5'000		5'000		4'712.35	
520.3185.00	Honoraires cours de sophrologie	1'500		1'500		1'400.00	
<b>520.3188.00</b>	Frais transports intercommunaux + repas	125'000		85'000		108'393.35	
	<i>Part intercommunale BL-SL (Moins d'élèves, part de La Tour plus élevée)</i>						
520.3199.00	Frais divers	6'300		5'300		4'758.25	
520.3199.01	Sorties d'études	8'400		8'700		2'684.80	
520.3522.00	Finances d'écolage à d'autres communes	10'000		10'000		4'166.60	


	Budget 2011		Budget 2010		Comptes 2009		
	Charges	Revenus	Charges	Revenus	Charges	Revenus	
520.3652.00	Courses scolaires	11'000		14'800		10'876.60	
520.4359.00	Recettes diverses		3'500		3'500		3'425.00
520.4512.02	Etat - Remb. biblio. achat de livres		9'000		9'000		8'538.50
<b>520.4522.00</b>	Part de Blonay & St-Légier <b>Moins d'élèves</b>		336'000		483'000		500'147.00
520.4522.01	Finances d'écolage		20'000		20'000		7'000.00
520.4652.00	Part des élèves - sorties diverses		1'000		1'000		200.00
520.4690.00	Part int. Fonds Robin "C"		500		500		500.00
520.4690.01	Intérêt fonds Nestlé - Cuisine		1'200		1'200		1'200.00
<b>521</b>	<b>REFECTOIRE</b>			<b>64'750</b>	<b>38'000</b>	<b>58'338.45</b>	<b>26'294.00</b>
	<b>Comptes transférés au 703</b>						
521.3011.00	Traitements			15'250		15'386.45	
521.3114.00	Achats mach., mat. expl. et d'entretien			1'500		2'229.60	
521.3131.00	Achat des repas			47'000		40'154.75	
521.3133.00	Achat des produits d'entretien			500		567.65	
521.3151.00	Entretien du matériel			500			
521.4359.00	Vente des repas				38'000		26'294.00
<b>523</b>	<b>ETUDES SURVEILLEES</b>	<b>69'600</b>	<b>12'000</b>	<b>67'500</b>	<b>12'000</b>	<b>51'932.25</b>	<b>10'570.00</b>
523.3011.00	Traitements	68'600		66'500		51'238.55	
523.3139.00	Achats divers	1'000		1'000		693.70	
523.4332.00	Finances d'écolage		12'000		12'000		10'570.00
<b>55</b>	<b>FORMATION PROFESSIONNELLE</b>	<b>10'800</b>		<b>9'000</b>		<b>9'141.00</b>	
<b>550</b>	<b>FORMATION PROFESSIONNELLE</b>	<b>10'800</b>		<b>9'000</b>		<b>9'141.00</b>	
550.3522.00	Part Office orient. prof.	10'800		9'000		9'141.00	

		Budget 2011		Budget 2010		Comptes 2009	
		Charges	Revenus	Charges	Revenus	Charges	Revenus
<b>56</b>	<b>SERVICE MEDICAL ET DENTAIRE</b>	<b>41'000</b>	<b>2'200</b>	<b>43'000</b>	<b>2'200</b>	<b>30'567.95</b>	<b>200.00</b>
<b>560</b>	<b>SERVICE DE SANTE</b>	<b>15'300</b>	<b>2'000</b>	<b>17'300</b>	<b>2'000</b>	<b>8'857.75</b>	
560.3132.00	Pharmacie scolaire	2'200		2'200		2'037.05	
560.3185.00	Honoraires médecin scolaire	6'600		6'600		5'994.00	
560.3185.01	Actions de prévention	4'000		4'000		672.05	
560.3188.00	Frais d'ambulance, taxis	500		500		49.90	
560.3199.00	Frais divers	1'000		1'000		104.75	
560.3524.00	Vaccinations, cours de secourisme	1'000		3'000			
560.4512.00	Subsides		2'000		2'000		
<b>561</b>	<b>SERVICE DENTAIRE</b>	<b>25'700</b>	<b>200</b>	<b>25'700</b>	<b>200</b>	<b>21'710.20</b>	<b>200.00</b>
561.3011.00	Traitements	17'000		17'000		19'233.05	
561.3101.00	Economat	500		500		182.40	
561.3156.00	Entretien des appareils et instruments	200		200			
561.3185.00	Actions de prévention	4'000		4'000			
561.3185.01	Subvention communale	4'000		4'000		2'294.75	
561.4690.03	Intérêts fonds Roussy		200		200		200.00
<b>57</b>	<b>CAMPS SCOLAIRES ET ACTIVITES CULTURELLES</b>	<b>453'000</b>	<b>174'900</b>	<b>418'400</b>	<b>160'900</b>	<b>397'907.30</b>	<b>160'916.95</b>
<b>570</b>	<b>CLASSES A LA MONTAGNE, SKI PRIMAIRE</b>	<b>183'200</b>	<b>68'200</b>	<b>185'200</b>	<b>68'200</b>	<b>136'010.35</b>	<b>65'167.95</b>
<b>570.3012.00</b>	Traitements <i>Augmentation du tarif à la semaine des cuisiniers (Fr. 900.-- au lieu de Fr. 800.--)</i>	22'000		21'000		20'747.30	
570.3012.01	Indemnités diverses	2'000		2'000			
570.3092.00	Frais de recherche de personnel	1'200		1'200			
570.3103.00	Achat du mobilier et matériel	500		500		270.75	
570.3131.00	Achat de marchandises-nourriture et pens	15'000		20'000		12'991.45	
570.3161.00	Locations	20'000		20'000		17'881.70	
570.3188.00	Transports	20'000		20'000		18'121.55	
570.3199.00	Frais divers	5'000		4'000		4'243.90	


		Budget 2011		Budget 2010		Comptes 2009	
		Charges	Revenus	Charges	Revenus	Charges	Revenus
570.3523.00	Ski	67'500		66'500		55'833.90	
570.3662.00	Séjours à la ferme	30'000		30'000		5'919.80	
570.4331.00	Part des élèves - Ski		18'000		18'000		15'221.50
570.4331.01	Part des élèves - Classes à la montagne		30'000		30'000		29'236.45
570.4512.06	Subsides						510.00
570.4653.00	Part du fonds "colonies de vacances"		20'000		20'000		20'000.00
570.4690.04	Intérêts fonds Robin "A"		200		200		200.00
<b>571</b>	<b>CLASSES A LA MONTAGNE, CAMPS SECONDAIRE</b>	<b>209'300</b>	<b>94'000</b>	<b>172'700</b>	<b>80'000</b>	<b>173'360.95</b>	<b>87'259.00</b>
<b>571.3012.00</b>	Traitements	27'000		20'000		23'555.90	
	<i>Augmentation du tarif à la semaine des cuisiniers (Fr. 900.-- au lieu de Fr. 800.--)</i>						
571.3013.00	Indemnités diverses	4'000		4'000			
571.3103.00	Achat du matériel	2'000		2'000		390.00	
571.3131.00	Achat de marchandises-nourriture	41'000		35'000		35'694.70	
571.3154.00	Entretien machines et mat d'exploitation	1'600		1'300		504.00	
571.3161.00	Locations	60'000		46'000		52'387.70	
571.3188.00	Transports et remonte-pentes	35'000		30'000		28'563.00	
571.3199.00	Frais divers	6'000		4'000		3'785.65	
571.3662.00	Camps de 9ème	32'700		30'400		28'480.00	
571.4331.00	Part des élèves		64'000		64'000		55'875.00
571.4512.06	Subsides divers		30'000		16'000		31'384.00
<b>572</b>	<b>ACTIVITES CULT. ET SPORTIVES SECONDAIRES</b>	<b>60'500</b>	<b>12'700</b>	<b>60'500</b>	<b>12'700</b>	<b>52'617.80</b>	<b>8'490.00</b>
572.3012.00	Traitements	3'000		3'000		2'321.80	
572.3103.00	Achat de matériel et fournitures	3'000		3'000		3'137.95	
572.3156.00	Entretien du matériel	1'000		1'000			
572.3199.00	Frais divers, spectacles, animation, etc	25'000		25'000		18'773.05	
572.3199.01	Prix concours branches scolaires	4'500		4'500		4'910.00	
572.3199.05	Promotions	1'000		1'000		475.00	
572.3663.00	Subvention - Choeur des écoles	10'000		10'000		10'000.00	
572.3663.01	Attribution - Après-midi sportifs	10'000		10'000		10'000.00	
572.3663.02	Subvention - Musée scolaire	3'000		3'000		3'000.00	
572.4652.00	Part des élèves - divers, spectacles		9'000		9'000		3'490.00
572.4690.04	Intérêts fonds Quillet		500		500		500.00

	Budget 2011		Budget 2010		Comptes 2009	
	Charges	Revenus	Charges	Revenus	Charges	Revenus
572.4690.05		600		600		600.00
572.4690.06		400		400		400.00
572.4690.07		200		200		200.00
572.4690.08		1'000		1'000		1'000.00
572.4690.09		1'000		1'000		2'300.00
<b>574</b>	<b>FETE DES ECOLES</b>					<b>35'918.20</b>
	<b>Comptes transférés au 155</b>					
574.3131.00	Achat de marchandises					6'972.20
574.3189.00	Forains, fanfares cortège, divers					26'216.00
574.3199.00	Animations, orchestres, frais divers					2'730.00
<b>58</b>	<b>TEMPLES ET CULTES</b>	<b>191'960</b>	<b>100</b>	<b>189'310</b>	<b>100</b>	<b>194'371.15</b>
<b>580</b>	<b>EGLISE EVANGELIQUE REFORMEE</b>	<b>96'860</b>	<b>100</b>	<b>95'560</b>	<b>100</b>	<b>102'377.55</b>
580.3011.00	Traitements	58'250		58'250		49'373.80
580.3116.00	Achat de marchand. et fournit. diverses	500		500		102.95
580.3121.00	Eau	200		200		133.55
580.3123.00	Electricité	1'000		1'000		914.90
580.3124.01	Chauffage des salles de catéchisme	3'000		3'000		3'000.00
580.3124.02	Chauffage du temple	10'000		9'000		10'611.00
580.3131.00	Frais du culte	810		810		306.00
580.3133.00	Achats de produits de nettoyage	500		500		442.00
580.3141.00	Entretien du Temple	7'000		7'000		24'785.45
580.3156.00	Entretien sonnerie, horloge, orgue	4'100		3'600		3'404.50
580.3156.03	Entretien défense incendie	200		200		59.60
580.3191.00	Epuration, évacuation des eaux	300		600		228.50
580.3512.00	Centre oecuménique de Vassin	3'000		2'700		1'997.90
580.3522.00	Paroisse de langue allemande	4'000		4'200		3'017.40
580.3652.00	Loyer des salles de catéchisme	4'000		4'000		4'000.00
580.4356.00	Frais facturés à des tiers		100		100	300.00
<b>581</b>	<b>EGLISE CATHOLIQUE</b>	<b>95'100</b>		<b>93'750</b>		<b>91'993.60</b>
581.3522.00	Participation aux frais	95'100		93'750		91'993.60


Police – Feu – Pci


		Budget 2011		Budget 2010		Comptes 2009	
		Charges	Revenus	Charges	Revenus	Charges	Revenus
<b>6</b>	<b>POLICE</b>	<b>3'537'910</b>	<b>178'900</b>	<b>3'459'650</b>	<b>258'400</b>	<b>2'957'595.56</b>	<b>271'967.00</b>
<b>60</b>	<b>POLICE ADMINISTRATIVE</b>	<b>2'477'740</b>		<b>2'356'100</b>		<b>1'954'574.83</b>	
<b>600</b>	<b>ADMINISTRATION</b>	<b>2'477'740</b>		<b>2'356'100</b>		<b>1'954'574.83</b>	
600.3521.00	Police Riviera	2'477'740		2'356'100		1'954'574.83	
<b>62</b>	<b>CONTROLE DES HABITANTS</b>	<b>301'200</b>	<b>170'000</b>	<b>345'800</b>	<b>250'000</b>	<b>346'509.40</b>	<b>216'118.00</b>
<b>620</b>	<b>CONTROLE HAB. ET BUREAU DES ETRANGERS</b>	<b>301'200</b>	<b>170'000</b>	<b>345'800</b>	<b>250'000</b>	<b>346'509.40</b>	<b>216'118.00</b>
620.3011.00	Traitements	209'400		209'000		213'281.60	
620.3069.00	Débours divers	600		600		185.35	
620.3101.00	Economat	3'000		3'000		2'010.10	
<b>620.3101.01</b>	<b>Etablissement documents d'identité</b>	<b>25'000</b>		<b>70'000</b>		<b>75'047.50</b>	
	<b><i>Nous n'établissons plus les passeports</i></b>						
620.3101.03	Etablissement permis	60'000		60'000		53'819.80	
620.3109.00	Remboursement divers					1'965.50	
620.3111.00	Achat du mobilier et matériel	1'000		1'000			
620.3151.00	Entretien mobilier et matériel	500		500		22.20	
620.3182.00	Téléphones	1'700		1'700		177.35	
<b>620.4311.01</b>	<b>Emoluments documents d'identité</b>		<b>40'000</b>		<b>120'000</b>		<b>95'962.00</b>
	<b><i>Nous n'établissons plus les passeports</i></b>						
620.4311.02	Emoluments divers		40'000		40'000		38'129.50
620.4312.02	Emoluments permis		90'000		90'000		82'026.50
<b>63</b>	<b>POLICE SANITAIRE</b>	<b>177'350</b>	<b>900</b>	<b>183'250</b>	<b>900</b>	<b>123'168.85</b>	
<b>630</b>	<b>SANTE PUBLIQUE</b>	<b>143'500</b>		<b>145'500</b>		<b>105'346.75</b>	
630.3132.00	Achat de fournitures diverses	500		500			
630.3188.01	Redevance pour suppression essais	600		600			


		Budget 2011		Budget 2010		Comptes 2009	
		Charges	Revenus	Charges	Revenus	Charges	Revenus
630.3523.04	Services médicaux	2'400		2'400		2'198.00	
630.3524.01	Contrôle des denrées alimentaires	50'000		50'000		45'425.20	
630.3524.02	Incinération des animaux	90'000		92'000		57'723.55	
<b>632</b>	<b>SAUVETAGE DU LAC</b>	<b>33'850</b>	<b>900</b>	<b>37'750</b>	<b>900</b>	<b>17'822.10</b>	
632.3013.00	Indemnités service de piquet	3'000		3'000			
632.3091.00	Frais d'instruction	1'000		1'000			
632.3101.00	Economat	1'000		1'000			
632.3116.00	Achat de matériel et fournitures	1'500		1'500		117.80	
632.3116.01	Plongeurs	5'640		5'640		3'387.35	
632.3136.00	Achat du carburant pour les bateaux	3'500		5'000		2'000.00	
632.3155.00	Entretien du matériel	500		1'000		209.30	
632.3156.00	Entretien des bateaux	10'000		9'500		4'871.25	
632.3161.00	Redevance ancrage bateaux	2'370		2'370		2'402.00	
632.3182.00	Concession radio	2'100		4'100		2'878.00	
632.3185.00	Examens médicaux	840		840		100.10	
632.3186.00	Assurances diverses	2'400		2'800		1'856.30	
632.4659.00	Participation de tiers		900		900		
<b>64</b>	<b>SERVICE DES INHUMATIONS</b>	<b>90'050</b>	<b>6'500</b>	<b>94'500</b>	<b>6'000</b>	<b>90'272.98</b>	<b>6'760.00</b>
<b>640</b>	<b>INHUMATIONS</b>	<b>90'050</b>	<b>6'500</b>	<b>94'500</b>	<b>6'000</b>	<b>90'272.98</b>	<b>6'760.00</b>
640.3011.00	Traitements	16'450		16'300		20'462.50	
640.3101.00	Economat	200		200			
640.3185.00	Vérificateurs des décès	4'900		4'800		5'214.03	
640.3188.00	Service du corbillard	15'000		16'500		12'566.85	
640.3189.00	Creusement des tombes	16'000		18'000		21'248.55	
640.3189.01	Indemnités service du cimetière	16'000		16'000		11'781.45	
640.3199.00	Frais divers	500		700			
640.3524.00	Frais d'incinération	21'000		22'000		18'999.60	
640.4356.00	Frais facturés à des tiers		6'500		6'000		6'760.00


		Budget 2011		Budget 2010		Comptes 2009	
		Charges	Revenus	Charges	Revenus	Charges	Revenus
<b>65</b>	<b>DEFENSE CONTRE L'INCENDIE</b>	<b>282'470</b>	<b>1'500</b>	<b>273'900</b>	<b>1'500</b>	<b>220'243.70</b>	<b>4'639.00</b>
<b>650</b>	<b>SERVICE DU FEU</b>	<b>282'470</b>	<b>1'500</b>	<b>273'900</b>	<b>1'500</b>	<b>220'243.70</b>	<b>4'639.00</b>
650.3012.00	Traitements - Entretien matériel locaux	1'500		3'000			
650.3013.01	Soldes - Exercices et instruction	2'000		2'000		196.40	
650.3101.00	Economat	1'000		1'000		737.60	
650.3116.02	Achat outillage et petit matériel	1'000		1'000			
650.3139.00	Débours divers	2'800		6'100		247.75	
650.3144.00	Entretien du réseau de défense incendie	71'000		60'000		59'878.25	
650.3156.00	Entretien du matériel	1'000		2'000		177.65	
650.3182.00	Téléphones	700		1'000		564.05	
650.3521.00	CRDIS Riviera	199'670		193'000		157'572.00	
650.3521.01	Part. Vevey préposé défence incendie	1'800		4'800		870.00	
650.4361.00	Frais facturés à des tiers						30.00
650.4511.00	Subside sur bornes hydrantes		1'500		1'500		4'609.00
<b>66</b>	<b>PROTECTION CIVILE</b>	<b>209'100</b>		<b>206'100</b>		<b>222'825.80</b>	<b>44'450.00</b>
<b>660</b>	<b>PROTECTION CIVILE INTERCOMMUNALE</b>	<b>209'100</b>		<b>206'100</b>		<b>222'825.80</b>	<b>44'450.00</b>
660.3121.00	Eau	200		200			
660.3123.00	Electricité	200		200		142.80	
660.3191.00	Epuration, évacuation des eaux	200		200			
660.3521.02	Participation aux frais de gestion	208'500		205'500		178'233.00	
660.3819.00	Transfert au fonds "Dispenses d'abris"					44'450.00	
660.4309.03	Taxes pour dispenses d'abris PC						44'450.00


Sécurité sociale


		Budget 2011		Budget 2010		Comptes 2009	
		Charges	Revenus	Charges	Revenus	Charges	Revenus
<b>7</b>	<b>SECURITE SOCIALE</b>	<b>15'932'895</b>	<b>2'945'410</b>	<b>19'252'600</b>	<b>2'551'190</b>	<b>17'177'861.20</b>	<b>2'516'950.45</b>
<b>70</b>	<b>SERVICE ADMINISTRATIF</b>	<b>5'404'535</b>	<b>2'915'910</b>	<b>4'607'740</b>	<b>2'528'690</b>	<b>4'263'556.94</b>	<b>2'268'251.60</b>
<b>700</b>	<b>ADMINISTRATION</b>	<b>288'850</b>	<b>57'500</b>	<b>291'300</b>	<b>57'500</b>	<b>299'139.25</b>	<b>57'221.00</b>
700.3011.00	Traitements	279'450		281'700		293'544.95	
700.3069.00	Débours divers	4'400		4'400		2'532.05	
700.3101.00	Economat	2'500		2'500		2'187.50	
700.3111.00	Achat du mobilier et matériel	1'000		1'000		184.95	
700.3151.00	Entretien mobilier et matériel	500		500			
700.3182.00	Téléphones	1'000		1'200		689.80	
700.4515.00	Participation CCAVS		57'500		57'500		57'221.00
<b>703</b>	<b>REFECTOIRES SCOLAIRES</b>	<b>348'775</b>	<b>348'775</b>	<b>263'750</b>	<b>263'750</b>	<b>226'811.35</b>	<b>226'811.35</b>
	<i>Divers nouveaux comptes intitulés</i>						
	<i>« Mousquetaires » suite à l'intégration des charges et recettes du Réfectoire secondaire dans le dicastère de la « Sécurité sociale ». Transfert des comptes 521 du dicastère « Instruction publique et cultes »</i>						
703.3011.00	Traitements Vassin	57'100		52'850		58'858.95	
703.3011.01	Traitements Bel-Air	41'500		40'400		30'964.75	
703.3011.02	Traitements Courbet	27'700		24'500		8'407.15	
703.3011.03	Traitements Mousquetaires	15'400					
703.3111.00	Achats de mobilier Vassin	500		500			
703.3111.01	Achats de mobilier Bel-Air	1'000		1'000		3'305.45	
703.3111.02	Achats de mobilier Courbet	1'000		1'000		3'424.70	
703.3111.03	Achat de mobilier Mousquetaires	600					
703.3114.00	Achats de matériel Vassin	750		1'000		3'169.30	
703.3114.01	Achats de matériel Bel-Air	1'000		1'000		629.95	
703.3114.02	Achats de matériel Courbet	500		1'000		951.90	
703.3114.03	Achats de matériel Mousquetaires	500					

	Budget 2011		Budget 2010		Comptes 2009		
	Charges	Revenus	Charges	Revenus	Charges	Revenus	
703.3131.00	Achats de produits alimentaires Vassin	100		100		79.45	
703.3131.01	Achats de repas Concordance Vassin	70'000		70'000		62'928.70	
703.3131.02	Achats de repas Concordance Bel-Air	46'500		39'000		38'676.10	
703.3131.03	Achats de produits alimentaires Bel-Air	100		100		48.55	
703.3131.04	Achats de produits alimentaires Courbet	100		100		15.25	
703.3131.05	Achats de repas Concordance Courbet	28'000		25'000		9'572.70	
703.3131.06	Achats de produits alimentaires Mousquet	100					
703.3131.07	Achats de repas Concordance Mousquetaire	45'675					
703.3133.00	Achats des produits d'entretien Vassin	1'200		700		1'109.50	
703.3133.01	Achats des produits d'entretien Bel-Air	600		600		578.50	
703.3133.02	Achats des produits d'entretien Courbet	600		600		24.80	
703.3133.03	Achats produits d'entretien Mousquetaire	500					
703.3151.00	Entretien du matériel Vassin	100		100			
703.3151.01	Entretien du matériel Bel-Air	100		100			
703.3151.02	Entretien du matériel Courbet	100		100			
703.3151.03	Entretien du matériel Mousquetaires	100					
703.3161.00	Loyer de Vassin	1'600		1'600		1'600.00	
703.3182.00	Téléphones	400		400		328.75	
703.3199.00	Frais divers Vassin	4'000		750		1'037.20	
703.3199.01	Frais divers Bel-Air	650		650		704.80	
703.3199.02	Frais divers Courbet	600		600		394.90	
703.3199.03	Frais divers Mousquetaires	100					
703.4359.00	Ventes des repas Vassin		90'000		90'000	81'204.00	
703.4359.01	Ventes des repas Bel-Air		50'000		50'000	47'784.80	
703.4359.02	Ventes des repas Courbet		32'000		32'000	12'146.00	
703.4359.03	Ventes des repas Mousquetaires		36'000				
703.4909.00	Imputation - Déficits des réfectoires		140'775		91'750	85'676.55	
<b>704</b>	<b>AGENCE D'ASSURANCES SOCIALES</b>	<b>537'640</b>	<b>537'640</b>	<b>544'390</b>	<b>544'390</b>	<b>507'120.15</b>	<b>507'120.15</b>
704.3011.00	Traitements	373'500		390'550		368'720.60	
704.3069.00	Débours divers	3'000		3'000		1'679.15	
704.3091.00	Frais de formation	2'500		2'500		90.00	
704.3101.00	Economat	5'500		5'500		3'600.95	
704.3102.00	Livres, journaux, doc. & frais annonces	1'500		1'500		1'268.80	
704.3111.00	Achat du mobilier et matériel	8'000		1'000			

	Budget 2011		Budget 2010		Comptes 2009		
	Charges	Revenus	Charges	Revenus	Charges	Revenus	
704.3151.00	Entretien mobilier et matériel	250		250		36.05	
704.3161.00	Loyers locaux La Tour	26'640		26'640		26'640.00	
704.3161.01	Loyers locaux Chexbres	3'600		3'600		3'600.00	
704.3182.00	Téléphones	1'200		2'000		959.10	
704.3193.00	Cotisations diverses	500		500		200.00	
704.3199.00	Frais divers	750		750		392.25	
704.3901.00	Imput. internes - frais de personnel	97'200		93'100		86'605.00	
704.3901.02	Imput. internes - frais de port	7'500		7'500		7'328.25	
704.3909.00	Imputations - Supports logistiques	6'000		6'000		6'000.00	
704.4515.00	Participation de la CCAVS		65'800		65'800		64'984.00
704.4515.01	Participation CCAVS - Frais de port		5'000		4'500		5'280.05
704.4525.00	Part. communes partenaires AAS		466'840		474'090		436'856.10
<b>705</b>	<b>ACCUEIL FAMILIAL DE JOUR</b>	<b>1'971'995</b>	<b>1'971'995</b>	<b>1'663'050</b>	<b>1'663'050</b>	<b>1'433'442.95</b>	<b>1'433'442.95</b>
	<b>Augmentation des divers postes liée au très fort accroissement des heures d'accueil prévues en 2011, ce qui entraîne une augmentation des rémunérations versées aux accueillantes (salaires, frais d'obtention du revenu et charges sociales), mais aussi des recettes tirées de la participation des parents (pensions et remboursement repas) et des partenaires REVE qui participent au financement des structures d'accueil du réseau</b>						
705.3011.00	Traitements coordinatrices	111'700		107'500		68'886.35	
705.3011.01	Traitements personnel administratif	42'150		35'350		20'533.15	
705.3011.02	Traitements des mamans de jour	953'000		775'000		704'790.55	
705.3069.00	Frais d'acquisition du revenu	488'000		412'000		366'356.10	
705.3069.01	Repas, collations, déplacements, etc.	187'800		171'000		143'394.90	
705.3069.02	Débours divers	2'000		2'000		521.45	
705.3091.00	Frais de formation du personnel	4'000		4'000			
705.3099.00	Charges diverses du personnel	1'750		1'750		858.20	
705.3101.00	Economat	3'500		2'500		3'257.50	
705.3101.01	Constitution des dossiers	1'500		1'500		840.00	
705.3102.00	Annonces et publications	500		500		2'429.25	
705.3109.00	Frais divers	500		500			

		Budget 2011		Budget 2010		Comptes 2009	
		Charges	Revenus	Charges	Revenus	Charges	Revenus
705.3111.00	Achats mobilier et matériel	1'500		1'500		2'903.65	
705.3151.00	Entretien mobilier et matériel	500		500			
705.3161.00	Loyer des locaux	14'760		14'400		14'760.00	
705.3182.00	Frais de téléphones	600		1'000		354.00	
705.3189.00	Maintenance du programme de gestion	5'175		4'800			
705.3901.00	Imput. int. - frais pers. coordinatrices	29'100		26'000		15'864.45	
705.3901.01	Imput. int. - frais pers. administratifs	10'960		8'750		4'763.50	
705.3901.02	Imput. int. - frais pers. accueillantes	94'000		74'000		67'483.70	
705.3902.00	Imput. internes - frais de port	6'000		5'500		5'446.20	
705.3909.00	Imput. internes - diverses	13'000		13'000		10'000.00	
705.4313.00	Finances d'inscription		2'500		2'500		3'875.00
705.4331.00	Participations des parents		895'000		764'300		680'232.05
705.4331.01	Remboursement frais repas, collations		187'800		171'000		143'229.00
705.4359.00	Recettes diverses		500		500		2'500.00
705.4515.00	Subventions de la FAJE		162'300		140'000		96'075.00
705.4525.00	Participations des partenaires REVE		723'895		584'750		507'531.90
<b>706</b>	<b>ACCUEIL DE JOUR DES ENFANTS</b>	<b>2'257'275</b>		<b>1'845'250</b>		<b>1'797'043.24</b>	<b>43'656.15</b>
<b>706.3525.00</b>	Part. au réseau REVE <i>Participation à charge de notre commune estimée par le réseau REVE. Hausse des contributions due, notamment, à l'augmentation du nombre d'heures en Accueil familial et à celle du nombre de journées en garderies et en UAPE suite à l'ouverture de nouvelles structures, en particulier celles situées à La Tour-de-Peilz.</i>	2'062'500		1'700'000		1'575'588.69	
706.3525.01	Part. aux garderies veveysannes					82'393.00	
706.3655.00	Contribution à la LAJE	54'000		53'500		53'385.00	
<b>706.3909.00</b>	Imputation - Déficit des réfectoires <i>Augmentation de l'imputation du déficit des réfectoires suite à l'intégration du résultat du Réfectoire secondaire des Mousquetaires (comptes 703)</i>	140'775		91'750		85'676.55	
706.4525.00	Contributions de tiers aux garderies						43'656.15

		Budget 2011		Budget 2010		Comptes 2009	
		Charges	Revenus	Charges	Revenus	Charges	Revenus
<b>71</b>	<b>SERVICE SOCIAL</b>	<b>1'929'460</b>	<b>29'500</b>	<b>1'844'700</b>	<b>22'500</b>	<b>1'714'709.26</b>	<b>32'573.10</b>
<b>710</b>	<b>SERVICE SOCIAL</b>	<b>1'815'960</b>	<b>1'000</b>	<b>1'738'700</b>	<b>1'000</b>	<b>1'596'643.61</b>	
710.3170.01	Cadeaux aux Nonagénaires	3'500		4'500		2'699.45	
710.3525.00	Part. Centre Social Intercommunal (CSI)	6'000		9'000		3'483.47	
710.3525.02	Part. frais Agences assurances sociales	119'000		118'600		118'000.00	
<b>710.3654.02</b>	<b>AVASAD - Maintien a domicile</b>	<b>1'074'060</b>		<b>984'400</b>		<b>871'002.00</b>	
	<i><b>Participation des communes prévue par l'AVASAD pour l'aide et les soins à domicile de Fr. 99.45 par habitants</b></i>						
710.3654.09	Service d'entraide bénévole	4'500		4'500		4'500.00	
710.3654.12	Lutte contre la toxicomanie	10'800		10'700		10'677.00	
710.3655.01	Subvention HLM "Fondation Fesquet"	4'200		5'300		5'574.00	
710.3655.03	Part. au redress. dentaire des enfants	30'000		30'000		18'206.20	
710.3655.04	Accueil de nuit d'urgence					24'130.80	
710.3655.06	Préparation à la retraite	2'700		2'700		2'669.25	
<b>710.3655.13</b>	<b>Point rencontres</b>	<b>3'600</b>					
	<i><b>Nouveau compte – Participation à des prestations en faveur des familles</b></i>						
<b>710.3655.14</b>	<b>Pro Juventute - Messages parents</b>	<b>2'600</b>					
	<i><b>Nouveau compte – Participation à des prestations en faveur des familles</b></i>						
710.3655.16	Association Salles à manger	345'000		360'000		340'373.07	
710.3659.00	Subventions à diverses instit. sociales	13'000		12'000		12'000.00	
710.3659.04	Action humanitaire	10'000		10'000		9'960.00	
710.3659.05	Participation au buts optionnels RAS	50'000		50'000		63'546.37	
710.3665.00	Aide complémentaire communale AVS/AI	136'000		136'000		109'300.00	
710.3665.01	Aide aux handicapés	1'000		1'000		522.00	
710.4809.02	Prélèvement fonds "Aide handicapés"		1'000		1'000		
<b>711</b>	<b>INTERVENTIONS SOCIALES</b>	<b>113'500</b>	<b>28'500</b>	<b>106'000</b>	<b>21'500</b>	<b>118'065.65</b>	<b>32'573.10</b>
711.3659.01	Garde-meubles et logement de secours	33'500		26'000		42'260.55	
711.3659.03	Aides et subventions casuelles	30'000		25'000		30'424.30	

		Budget 2011		Budget 2010		Comptes 2009	
		Charges	Revenus	Charges	Revenus	Charges	Revenus
711.3665.00	Aides individuelles communales	50'000		55'000		45'380.80	
711.4359.00	Recettes diverses		28'000		21'000		17'673.10
711.4690.00	Dons		500		500		14'900.00
<b>72</b>	<b>PREVOYANCE SOCIALE</b>	<b>8'598'900</b>		<b>12'800'160</b>		<b>11'199'595.00</b>	<b>216'125.75</b>
<b>720</b>	<b>PREVOYANCE SOCIALE</b>	<b>8'598'900</b>		<b>12'800'160</b>		<b>11'199'595.00</b>	<b>216'125.75</b>
	<b>Selon budget cantonal - Modification du contenu de la Facture sociale et redéfinition des régimes sociaux qui la composent, selon décision des autorités cantonales</b>						
720.3512.00	Enseignement spécialisé <i>Financé par l'Etat, suite au nouveau régime de péréquation dès 2011 et de répartition</i>			1'452'660		1'246'488.25	
720.3512.01	COFOP - Transition formation <i>Financé par l'Etat, suite au nouveau régime de péréquation dès 2011 et de répartition</i>			68'600		52'945.50	
720.3515.01	Part Service Protection Jeunesse (SPJ) <i>Financé par l'Etat, suite au nouveau régime de péréquation dès 2011 et de répartition</i>			693'500		600'927.50	
720.3515.02	PC à domicile et hébergement	3'067'430		3'206'100		2'751'093.00	
720.3515.05	Aides, subv. et autres régimes sociaux <i>Ventilation différente</i>			5'460'050		4'685'152.25	
720.3515.07	Assurance maladie	682'340		1'919'250		1'646'862.75	
720.3515.09	Solde année précédente					216'125.75	
720.3515.10	RI + part. cant. ass. chômage	2'708'300				216'125.75	
720.3515.11	Subv. et aides personnes handicapées	1'370'250				216'125.75	
720.3515.12	Prest. famille et autres prest. sociales	340'340				216'125.75	
720.3515.13	Bourses études et apprentissages	430'240				216'125.75	
720.4809.00	Prél. s/Fds régul. péréq. - fact. soc.						216'125.75

Récapitulation

RECAPITULATION		Budget 2011		Budget 2010		Comptes 2009	
		Charges	Revenus	Charges	Revenus	Charges	Revenus
1	ADMINISTRATION GENERALE	9'773'110.00	575'840.00 <b>9'197'270.00</b>	9'707'040.00	557'400.00 9'149'640.00	8'700'034.50	606'900.40 8'093'134.10
2	FINANCES	11'772'370.00 <b>32'066'430.00</b>	43'838'800.00	8'690'670.00 35'024'030.00	43'714'700.00	15'549'650.19 33'107'010.11	48'656'660.30
3	DOMAINES ET BATIMENTS	2'060'010.00 <b>419'380.00</b>	2'479'390.00	2'110'520.00 406'480.00	2'517'000.00	1'832'453.20 626'812.00	2'459'265.20
4	URBANISME ET TRAVAUX	7'392'870.00	854'930.00 <b>6'537'940.00</b>	7'471'140.00	850'930.00 6'620'210.00	6'728'256.42	1'016'264.50 5'711'991.92
5	INSTR. PUB. ET CULTES	3'894'030.00	780'000.00 <b>3'114'030.00</b>	3'822'230.00	959'900.00 2'862'330.00	3'575'633.30	993'930.00 2'581'703.30
6	POLICE	3'537'910.00	178'900.00 <b>3'359'010.00</b>	3'459'650.00	258'400.00 3'201'250.00	2'957'595.56	271'967.00 2'685'628.56
7	SECURITE SOCIALE	15'932'895.00	2'945'410.00 <b>12'987'485.00</b>	19'252'600.00	2'551'190.00 16'701'410.00	17'177'861.20	2'516'950.45 14'660'910.75
	TOTAUX	<b>54'363'195.00</b>	<b>51'653'270.00</b>	<b>54'513'850.00</b>	<b>51'409'520.00</b>	<b>56'521'484.37</b>	<b>56'521'937.85</b>
	EXCEDENT DES CHARGES		<b>2'709'925.00</b>		<b>3'104'330.00</b>		
	EXCEDENT DES REVENUS					<b>453.48</b>	
	SOMMES EGALES	<b>54'363'195.00</b>	<b>54'363'195.00</b>	<b>54'513'850.00</b>	<b>54'513'850.00</b>	<b>56'521'937.85</b>	<b>56'521'937.85</b>

### Charges et revenus par direction

	Budget 2011		Budget 2010		Comptes 2009	
	Charges	Revenus	Charges	Revenus	Charges	Revenus
<b>1 ADMINISTRATION GENERALE</b>	<b>9'773'110.00</b>	<b>575'840.00</b>	<b>9'707'040.00</b>	<b>557'400.00</b>	<b>8'700'034.50</b>	<b>606'900.40</b>
10 AUTORITES	594'150.00	80'000.00	551'650.00	90'000.00	468'582.90	80'017.05
11 ADMINISTRATION	1'561'470.00	58'700.00	1'611'920.00	57'700.00	1'499'615.09	65'070.05
12 SERVICE DE L'ECONOMAT	221'400.00	40'000.00	203'650.00	35'000.00	183'375.75	54'706.20
13 SERVICE DU PERSONNEL ET DES ASSURANCES	2'525'920.00	245'260.00	2'501'600.00	213'850.00	2'348'104.54	224'441.90
15 AFFAIRES CULTURELLES ET DE LOISIRS	2'361'440.00	70'880.00	2'332'120.00	65'450.00	2'149'374.22	73'513.05
17 SPORTS	196'050.00	64'200.00	498'160.00	63'800.00	176'813.35	74'329.25
18 TRANSPORTS PUBLICS	1'853'100.00		1'555'800.00		1'559'888.45	
19 SERVICE INFORMATIQUE	459'580.00	16'800.00	452'140.00	31'600.00	314'280.20	34'822.90
<b>2 FINANCES</b>	<b>11'772'370.00</b>	<b>43'838'800.00</b>	<b>8'690'670.00</b>	<b>43'714'700.00</b>	<b>15'549'650.19</b>	<b>48'656'660.30</b>
20 COMPTABILITE GENERALE	421'750.00	346'100.00	339'550.00	61'100.00	323'587.56	504'792.27
21 IMPOTS	588'000.00	37'521'500.00	583'400.00	39'643'500.00	442'728.23	43'145'151.33
22 SERVICE FINANCIER	10'722'620.00	5'971'200.00	7'747'720.00	4'010'100.00	7'917'229.90	4'986'716.70
23 AMORTISSEMENTS ET RESERVES NON-VENTILES	40'000.00		20'000.00		6'866'104.50	20'000.00
<b>3 DOMAINES ET BATIMENTS</b>	<b>2'060'010.00</b>	<b>2'479'390.00</b>	<b>2'110'520.00</b>	<b>2'517'000.00</b>	<b>1'832'453.20</b>	<b>2'459'265.20</b>
30 SERVICE ADMINISTRATIF	603'830.00	100.00	600'310.00	100.00	577'267.15	37.50
32 FORETS ET PATURAGES	137'750.00	59'500.00	147'100.00	59'500.00	107'480.90	37'827.60
33 VIGNES	187'570.00	205'300.00	181'800.00	207'770.00	167'955.90	214'231.30
34 SERVICE DES GERANCES	596'700.00	2'062'510.00	614'210.00	2'040'990.00	498'065.35	2'025'338.35
35 BATIMENTS	534'160.00	151'980.00	567'100.00	208'640.00	481'683.90	181'830.45
<b>4 URBANISME ET TRAVAUX</b>	<b>7'392'870.00</b>	<b>854'930.00</b>	<b>7'471'140.00</b>	<b>850'930.00</b>	<b>6'728'256.42</b>	<b>1'016'264.50</b>
40 SERVICE ADMINISTRATIF	901'900.00	26'100.00	930'000.00	26'100.00	713'922.20	43'044.45
43 ROUTES	2'168'370.00	67'700.00	2'214'370.00	63'700.00	1'996'244.10	265'687.75
44 PARCS-PROMENADES-CIMETIERE	1'528'050.00	50'130.00	1'436'370.00	50'130.00	1'369'414.17	82'904.40
45 ORDURES MENAGERES ET DECHETS	1'993'400.00	73'000.00	2'056'600.00	73'000.00	2'001'303.70	42'131.25
46 RESEAU D'EGOUTS ET D'EPURATION	465'000.00	465'000.00	465'000.00	465'000.00	403'254.00	403'254.00
47 COURS D'EAU - RIVES - PORT	336'150.00	173'000.00	368'800.00	173'000.00	244'118.25	179'242.65

### Charges et revenus par direction

	Budget 2011		Budget 2010		Comptes 2009	
	Charges	Revenus	Charges	Revenus	Charges	Revenus
<b>5 INSTRUCTION PUBLIQUE ET CULTES</b>	<b>3'894'030.00</b>	<b>780'000.00</b>	<b>3'822'230.00</b>	<b>959'900.00</b>	<b>3'575'633.30</b>	<b>993'930.00</b>
50 ADMINISTRATION DES ECOLES	2'796'720.00	192'200.00	2'691'270.00	191'400.00	2'531'501.40	247'428.05
51 ENSEIGNEMENT PRIMAIRE	117'950.00	27'400.00	130'400.00	37'100.00	98'845.10	27'210.50
52 ENSEIGNEMENT SECONDAIRE	282'600.00	383'200.00	340'850.00	568'200.00	313'299.40	557'874.50
53 ENSEIGNEMENT SPECIALISE						
55 FORMATION PROFESSIONNELLE	10'800.00		9'000.00		9'141.00	
56 SERVICE MEDICAL ET DENTAIRE	41'000.00	2'200.00	43'000.00	2'200.00	30'567.95	200.00
57 CAMPS SCOLAIRES ET ACTIVITES CULTURELLES	453'000.00	174'900.00	418'400.00	160'900.00	397'907.30	160'916.95
58 TEMPLES ET CULTES	191'960.00	100.00	189'310.00	100.00	194'371.15	300.00
<b>6 POLICE</b>	<b>3'537'910.00</b>	<b>178'900.00</b>	<b>3'459'650.00</b>	<b>258'400.00</b>	<b>2'957'595.56</b>	<b>271'967.00</b>
60 POLICE ADMINISTRATIVE	2'477'740.00		2'356'100.00		1'954'574.83	
61 CORPS DE POLICE						
62 CONTROLE DES HABITANTS	301'200.00	170'000.00	345'800.00	250'000.00	346'509.40	216'118.00
63 POLICE SANITAIRE	177'350.00	900.00	183'250.00	900.00	123'168.85	
64 SERVICE DES INHUMATIONS	90'050.00	6'500.00	94'500.00	6'000.00	90'272.98	6'760.00
65 DEFENSE CONTRE L'INCENDIE	282'470.00	1'500.00	273'900.00	1'500.00	220'243.70	4'639.00
66 PROTECTION CIVILE	209'100.00		206'100.00		222'825.80	44'450.00
<b>7 SECURITE SOCIALE</b>	<b>15'932'895.00</b>	<b>2'945'410.00</b>	<b>19'252'600.00</b>	<b>2'551'190.00</b>	<b>17'177'861.20</b>	<b>2'516'950.45</b>
70 SERVICE ADMINISTRATIF	5'404'535.00	2'915'910.00	4'607'740.00	2'528'690.00	4'263'556.94	2'268'251.60
71 SERVICE SOCIAL	1'929'460.00	29'500.00	1'844'700.00	22'500.00	1'714'709.26	32'573.10
72 PREVOYANCE SOCIALE	8'598'900.00		12'800'160.00		11'199'595.00	216'125.75
73 SANTE PUBLIQUE						
<b>TOTAL DES CHARGES ET REVENUS</b>	<b>54'363'195.00</b>	<b>51'653'270.00</b>	<b>54'513'850.00</b>	<b>51'409'520.00</b>	<b>56'521'484.37</b>	<b>56'521'937.85</b>
<b>EXCEDENTS DES CHARGES ET REVENUS</b>		<b>2'709'925.00</b>		<b>3'104'330.00</b>	<b>453.48</b>	
<b>TOTAUX</b>	<b>54'363'195.00</b>	<b>54'363'195.00</b>	<b>54'513'850.00</b>	<b>54'513'850.00</b>	<b>56'521'937.85</b>	<b>56'521'937.85</b>

## Charges et revenus par nature

		Budget 2011	Budget 2010	Comptes 2009
<b>3</b>	<b>C H A R G E S</b>	<b>54'363'195</b>	<b>54'513'850</b>	<b>56'521'484.37</b>
<b>30</b>	<b>AUTORITES ET PERSONNEL</b>	<b>12'338'180</b>	<b>11'984'640</b>	<b>11'399'592.29</b>
300	Autorités et commissions	388'100	367'600	363'211.25
301	Personnel administratif et exploitation	8'786'900	8'582'850	8'248'809.25
303	Assurances sociales	794'700	771'250	753'756.20
304	Caisses de pensions et de prévoyance	1'068'200	1'060'900	968'176.54
305	Assurances maladie et accident	311'850	320'300	312'109.50
306	Indemnisation et remboursement de frais	798'060	697'770	595'739.25
307	Prestations complém. de prévoyance	32'000	42'000	31'513.50
308	Personnel intérimaire	300	300	16'305.70
309	Autres charges autorités et personnel	158'070	141'670	109'971.10
<b>31</b>	<b>BIENS, SERVICES, MARCHANDISES</b>	<b>9'016'210</b>	<b>9'023'890</b>	<b>7'463'437.12</b>
310	Imprimés et fournitures de bureau	448'850	444'850	432'772.42
311	Achats de mobilier, matériel, machines	695'040	742'040	546'747.62
312	Achats d'eau, d'énergie, de combustible	947'150	919'600	875'575.05
313	Autres fournitures et marchandises	634'185	606'640	519'820.14
314	Entretien immeubles, routes, territoires	2'538'350	2'427'540	1'787'801.33
315	Entretien d'objets mobiliers	384'160	364'850	296'303.55
316	Loyers, fermages et redevances	257'970	236'160	234'768.80
317	Réceptions et manifestations	170'250	182'000	124'267.35
318	Honoraires et prestations de service	2'413'255	2'588'880	2'308'546.42
319	Impôts, taxes, cotisations frais divers	527'000	511'330	336'834.44
<b>32</b>	<b>INTERETS PASSIFS</b>	<b>958'750</b>	<b>1'016'700</b>	<b>999'676.43</b>
321	Intérêts des dettes à court terme	5'000	10'000	
322	Intérêts des dettes moyen et long terme	838'650	924'100	884'934.75
329	Autres intérêts	115'100	82'600	114'741.68
<b>33</b>	<b>AMORTISSEMENTS</b>	<b>417'500</b>	<b>765'000</b>	<b>387'643.70</b>
330	Amortissements du patrimoine financier		26'000	7'930.00
331	Amortissements obligatoires patr. adm.	417'500	739'000	267'500.00
332	Amortissements supplémentaires du patrim			112'213.70

## Charges et revenus par nature

		Budget 2011	Budget 2010	Comptes 2009
<b>35</b>	<b>REMBOURSEMENTS, PARTICIPATIONS ET SUBV.</b>	<b>26'240'080</b>	<b>26'644'630</b>	<b>24'526'041.39</b>
351	Canton	9'815'720	13'795'480	12'186'837.35
352	Communes et associations de communes	16'424'360	12'849'150	12'339'204.04
<b>36</b>	<b>AIDES ET SUBVENTIONS</b>	<b>4'699'920</b>	<b>4'532'920</b>	<b>4'296'063.54</b>
365	Aides, subventions à des institutions	4'391'870	4'222'170	4'057'910.94
366	Aides individuelles	308'050	310'750	238'152.60
<b>38</b>	<b>ATTRIBUTIONS AUX FONDS ET AUX FINANCEMEN</b>	<b>284'900</b>	<b>217'350</b>	<b>7'156'742.25</b>
380	Attributions aux fonds de réserve	83'600	40'950	6'784'321.15
381	Attributions aux financements spéciaux	201'300	176'400	372'421.10
<b>39</b>	<b>IMPUTATIONS INTERNES</b>	<b>407'655</b>	<b>328'720</b>	<b>292'287.65</b>
390	Imputations internes	407'655	328'720	292'287.65

## Charges et revenus par nature

		Budget 2011	Budget 2010	Comptes 2009
<b>4</b>	<b>REVENUS</b>	<b>51'653'270</b>	<b>51'409'520</b>	<b>56'521'937.85</b>
<b>40</b>	<b>IMPOTS</b>	<b>36'870'000</b>	<b>39'040'000</b>	<b>41'464'959.26</b>
400	Impôt sur le revenu et la fortune	25'970'000	27'700'000	29'692'040.75
401	Impôt sur le bénéfice net et le capital	7'680'000	8'180'000	6'829'161.50
402	Impôt foncier	1'950'000	1'900'000	1'990'082.65
404	Droits de mutations	600'000	600'000	809'609.00
405	Impôt sur successions et donations	600'000	600'000	2'063'047.90
406	Impôt et taxe sur la possession	40'000	40'000	37'400.00
409	Impôt récupéré après défalcation	30'000	20'000	43'617.46
<b>41</b>	<b>PATENTES, CONCESSIONS</b>	<b>376'500</b>	<b>82'500</b>	<b>409'933.45</b>
410	Patentes	1'500	2'500	981.25
411	Concessions	375'000	80'000	408'952.20
<b>42</b>	<b>REVENUS DU PATRIMOINE</b>	<b>2'930'500</b>	<b>2'904'340</b>	<b>3'434'666.64</b>
422	Revenus capitaux du patrimoine financier	202'850	152'200	231'749.59
423	Revenus immeubles patrimoine financier	1'978'080	1'958'210	1'964'723.40
424	Gains comptables sur les placements			461'330.00
425	Revenus des prêts et participations	178'100	175'800	178'081.70
427	Revenus des immeubles du patrimoine adm.	571'470	618'130	598'781.95
<b>43</b>	<b>TAXES, EMOLUMENTS, PRODUITS DES VENTES</b>	<b>2'774'730</b>	<b>2'720'220</b>	<b>2'845'445.85</b>
430	Taxes légales de remplacement	10'000	10'000	182'450.00
431	Emoluments	201'300	280'800	265'797.85
433	Ecolage	1'221'200	1'073'700	942'359.00
434	Taxes de raccordement et d'utilisation	490'000	490'000	407'333.25
435	Ventes et prestations de service	654'780	662'550	661'172.30
436	Remboursements de tiers	115'500	124'000	294'952.35
437	Amendes	3'000	3'500	3'280.65
439	Autres recettes	78'950	75'670	88'100.45

## Charges et revenus par nature

		Budget 2011	Budget 2010	Comptes 2009
<b>44</b>	<b>PARTS A DES RECETTES CANTONALES</b>	<b>500'000</b>	<b>500'000</b>	<b>1'485'727.15</b>
441	Parts à des recettes cantonales	500'000	500'000	1'485'727.15
<b>45</b>	<b>PARTICIPATIONS ET REMB. DE COLLECTIVITES</b>	<b>7'707'485</b>	<b>5'746'640</b>	<b>6'279'903.10</b>
451	Canton	334'500	306'700	274'649.75
452	Communes et associations de communes	7'372'985	5'439'940	6'005'253.35
<b>46</b>	<b>AUTRES PARTICIPATIONS ET SUBVENTIONS</b>	<b>85'400</b>	<b>86'100</b>	<b>72'889.00</b>
465	Participations et subventions de tiers	76'200	76'900	46'733.00
469	Dons et legs	9'200	9'200	26'156.00
<b>48</b>	<b>PRELEVEMENTS SUR FONDS ET FINANCEMENTS</b>	<b>1'000</b>	<b>1'000</b>	<b>236'125.75</b>
480	Prélèvements sur les fonds de réserve	1'000	1'000	236'125.75
<b>49</b>	<b>IMPUTATIONS INTERNES</b>	<b>407'655</b>	<b>328'720</b>	<b>292'287.65</b>
490	Imputations internes	407'655	328'720	292'287.65

**PLAN DES INVESTISSEMENTS ET ENTRETIEN (EN 000 FR.)**

Libellé	2010	2011	2012	2013	2014	2015	Sous-total sans 2010	Prévisions futures	Total
<b>Documents administratifs et légaux</b>									
PGEE / Subvention VD + CH									
SIT communal		250	100				350		350
<b>Routes et aménagements</b>									
Aménagements amphithéâtre château + jeux Pl. du Four		55					55		55
Rte St-Maurice / <b>Réfection et réaménagement</b>	4'000	845					845		845
Giratoire Route de Chailly / <b>sécurité</b>			870				870		870
Chemin du Vallon / <b>élargissement et renforcement / travaux</b>								1'400	1'400
Assainissement décharge des Saviez / Villeneuve		160					160		160
Ch.de Béranges 153 à 172 / <b>aménagement trottoir</b>		140					140		140
Ch.de la Paisible / <b>aménagement trottoir</b>		100							
Quai Roussy <b>Remise en état chemin bitume</b>		50							
Ch.de Béranges jonction Ch.des Vignes / <b>aménagement trottoir</b>									
Ch.de Muraz / <b>réfection complète chemin</b>	110								
Parking Centre ville / <b>étude</b>	250								
Parking Centre ville / <b>travaux</b>		3'500	2'500				6'000		6'000
Aménagement Place Anciens-Fossés / <b>étude</b>		120					120		120
Aménagement Place Anciens-Fossés / <b>travaux</b>			1'200				1'200		1'200
Route de Chailly 157 à 210, <b>aménagement trottoir</b>	10	108							
Réfection r. des Terreaux 2 à 10 & Mousquetaires 7 - 9		20	690						
Aménagement plan d'eau au jardin Roussy yc pompage au lac	280								
Réhabilitation et actualisation des places de jeux aux nouv normes	50	50	50				100		100
Réfection rue du Château, St Théodule / <b>Suite trav. coll. EU-EC</b>	304								
Réfection av. Condémines, Alpes, Jaman / <b>Suite trav. coll. EU-EC</b>	25	204	91				295		295
Réfection av. Mousquetaires 11-15 / <b>Suite trav. Coll. EU-EC</b>		22	343				365		365
Réfection Bulesse aval, Perrausaz, Vassin / <b>Suite trav. coll. EU-EC</b>		190					190		190
Réfection ch. Du Cédre / <b>Suite trav. Coll. EC-EU</b>		110					110		110
Réfection av. Créssire / <b>Suite trav. coll. EU-EC</b>			155				155		155
Réfection av. Bel-Air / <b>Suite trav. coll. EU-EC</b>			489				489		489
Réfection av. Traménaz 1 à 51 / <b>Suite trav. Coll. EU-EC</b>		67	524	524			1'115		1'115
Réfection ch. Bulesse et Crotton / <b>Suite trav. Coll. EU-EC</b>				630			630		630
Réfection av des Mousquetaires 15 à 29/ <b>Suite trav. Coll. EU-EC</b>				402	402		804		804
Réfection Terreaux / Traménaz / <b>Suite trav. Coll. EU-EC</b>				635			635		635
Réfection av. Cressire / <b>Suite trav. Coll. EU-EC</b>				213			213		213
Réfection av. des Baumes / <b>Suite coll. EU-EC</b>					498		498		498

Libellé	2010	2011	2012	2013	2014	2015	Sous-total sans 2010	Prévisions futures	Total
Réfection av. Bel-Air / <b>Suite trav. coll. EU-EC</b>					313		313		313
Réfection ch. Levant / <b>Suite trav. Coll. EU-EC</b>					71		71		71
Réfection av. Perraussaz / <b>Suite trav. Coll. EU-EC</b>					309		309		309
Réfection av. Clos d'Aubonne / <b>Suite trav. Coll. EU-EC</b>		46	682				728		728
Réfection ch. Du Cèdre/Vallon/ <b>Suite trsv. Coll. EU-EC</b>	10	204	88				292		292
<b>Lacs, cours d'eau et égouts</b>									
Correction de la Maladaire / <b>ECF</b>			120				120		120
Correction ruisseau de l'Ognonnaz			80				80		80
Collecteur EC Jardin Roussy (Coordonné avec plan d'eau Roussy)		125							
Collecteur EU rue des Terreaux 2 à 10 et Mousquetaires 7 à 9		35	315						
Collecteur EU+EC Rte de St Maurice /av des Baumes	2'015								
Collecteur EU+EC Grand-rue / St. Théodule / rue du Château	575								
Collecteur EC PQ Sully / rte de St-Maurice		150					150		150
Collecteur EU Rte de Chailly / Burier -Dessus	10	203					203		203
Collecteur Rte de St-Maurice / Av de Sully				80	82		162		162
Collecteur EU + EC av. Condémine/Alpes/Jaman	25	414	181				595		595
Collecteur EU+EC av. des Mousquetaires 11 à 15		15	248				263		263
Collecteur EU+EC Bulesse/av Perraussaz/Vassin				470			470		470
Collecteur EU + EC ch. du Cèdre		57					57		57
Collecteur EU+EC av. de la Cressire I		264					264		264
Collecteur EU+EC av. de Bel-Air		394	395				789		789
Collecteur EU+EC av. de Traménaz 1 à 51		64	577	469			1'110		1'110
Collecteur EC+EU ch. des Bulesse/Crotton/En Villars			1'117	701			1'818		1'818
Collecteur EC+EU av. des Mousquetaires 15 à 29				395	395		790		790
Collecteur EC+EU rue des Terreaux/av. de Traménaz				1'154			1'154		1'154
Collecteur EC+EU av. de la Cressire II				387			387		387
Collecteur EC+EU ch. Entre-Deux-Crêts/av.de Jaman					224		224		224
Collecteur EC+EU av. des Baumes amont					545		545		545
Collecteur EC+EU av de Bel-Air					375		375		375
Collecteur EC+EU ch. du Levant					158		158		158
Collecteur EC+EU av. de Perrausaz					179		179		179
Collecteur EC+EU av du Clos d'Aubonne 2 à 50		45	774				819		819
Collecteur EC+EU ch. Du Cèdre/Ch. Du Vallon	35	345	148				493		493
<b>TOTAL URBANISME ET TRAVAUX</b>	<b>7'699</b>	<b>8'352</b>	<b>11'737</b>	<b>6'060</b>	<b>3'551</b>		<b>28'257</b>	<b>1'400</b>	<b>29'657</b>

Prélèvement sur fond "évacuation des eaux"

-4'139 -2'111 -4'914 -2'931 -2'673 -2'673 -19'441 -19'441

Libellé	2010	2011	2012	2013	2014	2015	Sous-total sans 2010	Prévisions futures	Total
<b>Bâtiments d'utilité publique</b>									
Maison de Commune / <i>réfection et transformations - étude</i>	50								
Maison de Commune / <i>réfection et transformations</i>		500	1'500	500			2'500		2'500
Maison Hugonin / <i>réfection intérieures</i>					200		200		200
Maison Hugonin / <i>réfection des façades</i>						100	100		100
Le Temple / <i>réfections sectorielles toitures</i>			250				250		250
Le Temple / <i>réfections intérieures</i>				500			500		500
Salle des Remparts	200								
Château de La Tour									
Ancienne maison du jardinier du Château / <i>projet</i>								4'000	4'000
Serres du château									
Tourelle du port (vigie)									
Ch. de Béranges 111 / <i>remplacement de la chaudière</i>		100					100		100
Ch. de Béranges 111 / <i>Rempl. 3 portes ateliers + aménag. Ancien appt. Concierge</i>		67					67		67
Ch. de Béranges 212									
Ch. de Béranges 240 <i>Couvert pour machines et matériel</i>		50					50		50
Parking des Mousquetaires			150						
Maison de jardinier du cimetière									
Funérarium									
Etablissement horticole du cimetière / <i>démolition PPA</i>			50				50		50
Restaurant de la Maladaire / <i>réfections - transformations divers</i>					200		200		200
Cabines de bains publics									
Wc publics									
Garderie Croqu' Bel-Air (Av. de Bel-Air 106) / <i>transformations</i>	640								
Garderie Croqu'Lune (Av. des Alpes 102)									
<b>Sous-total</b>	<b>890</b>	<b>717</b>	<b>1'950</b>	<b>1'000</b>	<b>400</b>	<b>100</b>	<b>4'017</b>	<b>4'000</b>	<b>8'017</b>
<b>Bâtiments d'utilité scolaire</b>									
Collège Mousquetaires / <i>étape 2 / réfection de salles de classe</i>	140	120	120	120	120	120	600		600
Collège Mousquetaires / <i>22 beamers, 5 tablettes graphiques et de 10 écrans pour les classes des MO</i>		70					70		70
Collège Mousquetaires / <i>mise en passe complète bâtiment</i>	120								
Collège des Marronniers									
Salle de gym. des Marronniers									
Collège Charlemagne / <i>projet Courbet</i>									
Collège Courbet / <i>crédit études - transf. agrandissement</i>	50	500					500		500
Collège Courbet / <i>crédit de construction</i>			2'000	4'000	4'000		10'000		10'000
Collège de Bel-Air									

	Libellé	2010	2011	2012	2013	2014	2015	Sous-total sans 2010	Prévisions futures	Total
	Pavillon de Bel-Air / <i>réfection toiture plate</i>			150				150		150
	Pavillon "provisoire" de Bel-Air									
	Pavillon de Vassin									
	Collège Cadet-Rousselle / <i>réfection façades (isolation)</i>								1'000	1'000
	Complexe sportif de Bel-Air / <i>réf. sol synthétique piste course</i>					200		200		200
	Complexe sportif des Mousquetaires / <i>système entrées + casiers</i>		150					150		150
	<b>Sous-total</b>	<b>310</b>	<b>840</b>	<b>2'270</b>	<b>4'120</b>	<b>4'320</b>	<b>120</b>	<b>11'670</b>	<b>1'000</b>	<b>12'670</b>
	<b>Bâtiments locatifs</b>									
	Grand-Rue 23									
	Grand-Rue 50 / <i>réfection des façades</i>								200	200
	Grand-Rue 56 / <i>remplacement fenêtres</i>		100					100		100
	Grand-Rue 56 / <i>réfection des façades</i>						100	100		100
	Grand-Rue 58 - Rue des Remparts 5 / <i>réfection des façades</i>					100		100		100
	Chemin de Béranges 51									
	Chemin de Béranges 53									
	Chemin de Béranges 74 / <i>réfection façades-toiture</i>		650					650		650
	Avenue des Baumes 22 / <i>réfection cuisines et sanitaires</i>			800				800		800
	Avenue des Baumes 24 / <i>réfection cuisines et sanitaires</i>				800			800		800
	Avenue de la Perrausaz 2 / <i>travaux sanitaires</i>					500		500		500
	Chemin des Murs-Blancs 6 / <i>démolition PPA</i>			70				70		70
	Rue du Collège 12 / <i>démolition (constr. futur immeuble)</i>		70					70		70
	Rue du Collège 14 / <i>démolition (constr. futur immeuble)</i>		70					70		70
	Avenue de Traménaz 10 / <i>démolition (constr. futur immeuble)</i>		70					70		70
	Avenue de Traménaz 24									
	Avenue de Clos d'Aubonne 1									
	Rue des Remparts 4									
	Rue des Terreaux 5 / <i>réfection facades - toiture</i>								500	500
	Rue des Terreaux 5 / <i>cuisines - sanitaires</i>								300	300
	Avenue de Jaman 13									
	Avenue de Sully 48 - appartement en PPE									
	Rue du Château 24 / <i>assainissement des balcons</i>		70					70		70
	Rue du Château 24 / <i>remplacement des fenêtres</i>		145					145		145
	Rue du Léman 7 / <i>transformation agencement cuisine Escalier</i>		80					80		80
	Rue du Port 3									
	<b>Sous-total</b>		<b>1'255</b>	<b>870</b>	<b>800</b>	<b>600</b>	<b>100</b>	<b>3'625</b>	<b>1'000</b>	<b>4'625</b>

Libellé	2010	2011	2012	2013	2014	2015	Sous-total sans 2010	Prévisions futures	Total
<b>Sociétés</b>									
Rue du port 1 "le Doyen"									
Rue Ancien-Stand 7 "local Ansermet"									
Rue Ancien-Stand 12 "société Nautique"									
Rue Ancien-Stand 18 "Société la Rame"									
Tennis Club Desa / réfection sol courts (convention)								100	100
Vestiaires de Gérénaz									
Local du terrain de Gérénaz									
Chemin du Gregnolet 38									
Théâtre et Tréteaux du Château - Rue du Château 7								2'000	2'000
Ancienne maison du manège de Villard								3'000	3'000
Grange de Villard - Route de Blonay 234 / <b>démolition</b>			200				200		200
Chalet les Colombettes "La Comballaz"									
<b>Sous-total</b>			200				200	5'100	5'300
<b>Chalets d'alpages</b>									
Montbrion / <b>réfection toiture</b>			80				80		80
Grande Bonavau									
Fontana-David (chalet du haut)		70					70		70
Fontana-David (chalet du bas)									
Refuge du Fort "Noville"									
<b>Sous-total</b>		70	80				150		150
<b>Bâtiments non communaux</b>									
Eglise Notre-Dame de Vevey / <b>étude 2ème étape - façades</b>									
Participation fédérale / <b>étude 2ème étape - façades</b>	-15								
Eglise Notre Dame Vevey / <b>réalisation (étape 2 et 3)</b>	750	1'300					1'300		1'300
Participation fédérale	-60	-60					-60		-60
Participation de la Paroisse	-35	-40					-40		-40
<b>Sous-total</b>	640	1'200					1'200		1'200
<b>Divers - Terrains non bâtis</b>									
Terrains de football / <b>part de La T-de-Plz aux autres communes</b>	28		63			111	174		174
Terrains de football / <b>subsidés canton de Vaud</b>	-392								
Place des Terreaux / <b>PPA - immeuble et garage-parc</b>								1'000	1'000
Terrain de la Faraz / <b>implantation jardins familiaux</b>		60					60		60
Terrain de la Faraz / <b>nle place multi sport</b>	250								
<b>Sous-total</b>	-114	60	63			111	234	1'000	1'234

Libellé	2010	2011	2012	2013	2014	2015	Sous-total sans 2010	Prévisions futures	Total
<b>TOTAL DOMAINES ET BATIMENTS</b>	<b>1'726</b>	<b>4'142</b>	<b>5'433</b>	<b>5'920</b>	<b>5'320</b>	<b>431</b>	<b>21'096</b>	<b>12'100</b>	<b>33'196</b>
<b>Administration</b>									
Livre sur l'histoire de La Tour-de-Peilz		50	100				150		150
<b>TOTAL ADMINISTRATION</b>		<b>50</b>	<b>100</b>				<b>150</b>		<b>150</b>
<b>Informatique</b>									
Migration du parc informatique					400		400		400
<b>TOTAL INFORMATIQUE</b>					<b>400</b>		<b>400</b>		<b>400</b>
<b>TOTAL GENERAL</b>	<b>9'425</b>	<b>12'544</b>	<b>17'270</b>	<b>11'980</b>	<b>9'271</b>	<b>431</b>	<b>49'903</b>	<b>13'500</b>	<b>63'403</b>

